

	MANUAL DE INTEGRAÇÕES	Idioma: Português/Brasil
	Para uso de Administradores de Sistema Domínio Unimed Central RS / Administradores Locais	PEP Unimed Versão 3.20
		Data: 01/06/2024
		Pág.: 1/24

MANUAL INTEGRAÇÕES PEP UNIMED

	MANUAL DE INTEGRAÇÕES	Idioma: Português/Brasil
	Para uso de Administradores de Sistema Domínio Unimed Central RS / Administradores Locais	PEP Unimed Versão 3.20
		Data: 01/06/2024
		Pág.: 2/24


HISTÓRICO DE ALTERAÇÕES

Versão	Data	Descrição
01	01/06/2022	Criação do documento em alinhamento a versão 3.10 do Sistema PEP UNIMED.
02	01/06/2024	Revisão do documento em alinhamento com a versão 3.20 do sistema PEP UNIMED.

	MANUAL DE INTEGRAÇÕES	Idioma: Português/Brasil
	Para uso de Administradores de Sistema Domínio Unimed Central RS / Administradores Locais	PEP Unimed Versão 3.20
		Data: 01/06/2024
		Pág.: 3/24

Sumário

HISTÓRICO DE ALTERAÇÕES	2
INTRODUÇÃO	4
RESTRIÇÕES DE ACESSO	5
Administrador de Sistemas	5
Administrador de Convênios.....	5
INTEGRAÇÕES	5
Padrão de integração de resultados e laudos de exames	5
Exemplo de configuração	5
Interface para verificação de transações	11
RES BR – Testes	12
RES BR – Auditoria	14
Outros RES – Interall	17
Outros RES – POA.....	19
Transações TISS.....	20
Outras Integrações.....	23

	MANUAL DE INTEGRAÇÕES	Idioma: Português/Brasil
	Para uso de Administradores de Sistema Domínio Unimed Central RS / Administradores Locais	PEP Unimed Versão 3.20
		Data: 01/06/2024
		Pág.: 4/24

INTRODUÇÃO

PEP UNIMED: uma solução inovadora que constitui uma nuvem com diversos serviços e funcionalidades para atender profissionais de saúde, operadoras, prestadores de serviço e beneficiários com ações sustentáveis.

Somos **340** cooperativas

com gestão administrativa, financeira e assistencial independentes

117 mil médicos cooperados

19,7 milhões de clientes

+ de 29 mil hospitais, clínicas e serviços credenciados


157 hospitais próprios

Bem-vindo ao PEP UNIMED

O PEP UNIMED é um sistema modular online para gestão das autorizações de serviços, gestão dos níveis de serviços, regras de negócios parametrizáveis, gestão dos atendimentos e gestão de relacionamento com os públicos de interesse, que concilia facilidade de uso com alta produtividade e funcionalidades avançadas.

A tecnologia do PEP UNIMED é baseada 100% em padrões compatíveis com internet, o que permite seu uso a partir de navegador Web, viabilizando o compartilhamento em tempo real entre diferentes times, a partir de diferentes localidades. O PEP UNIMED funciona como um site internet, dispensando a necessidade de instalação no computador do usuário.

A configuração do software e as customizações, para atendimento de necessidades e processos específicos do cliente, são muito mais rápidas do que nos sistemas baseados na antiga arquitetura cliente-servidor. O sistema está hospedado em um CYBER DATACENTER de Alta Disponibilidade.

	MANUAL DE INTEGRAÇÕES	Idioma: Português/Brasil
	Para uso de Administradores de Sistema Domínio Unimed Central RS / Administradores Locais	PEP Unimed Versão 3.20
		Data: 01/06/2024
		Pág.: 5/24

RESTRIÇÕES DE ACESSO

Administrador de Sistemas

Este manual é destinado aos usuários que possuem a licença de administrador de sistemas. Este é um acesso máster para configuração no PEP Unimed, por parte da Unimed Central, mas sem acesso a dados clínicos e agendas dos profissionais de saúde. O acesso é administrativo, que permite configurar os serviços de forma geral, acompanhar os logs de eventos gerais do sistema, configurar as URLs das integrações, auditoria de sessões de todos os serviços Unimed.

Administrador de Convênios

Acesso administrativo único que permite que sejam realizadas configurações nos contratos tais como parametrizações do serviço, cadastros de profissionais, agendas, regras, auditoria, tempo de expiração da sessão, tempo de expiração da senha, dados obrigatórios.

INTEGRAÇÕES

Padrão de integração de resultados e laudos de exames


O padrão do sistema PEP UNIMED para integrações e registro de resultados de laudos e exames via webservice é verificado no arquivo Manual_Integrações_complemento_WS_PEP_UNIMED.docx onde são detalhados os métodos utilizados, suas estruturas, sintaxe, retornos de regras de negócio e de segurança entre outras informações.

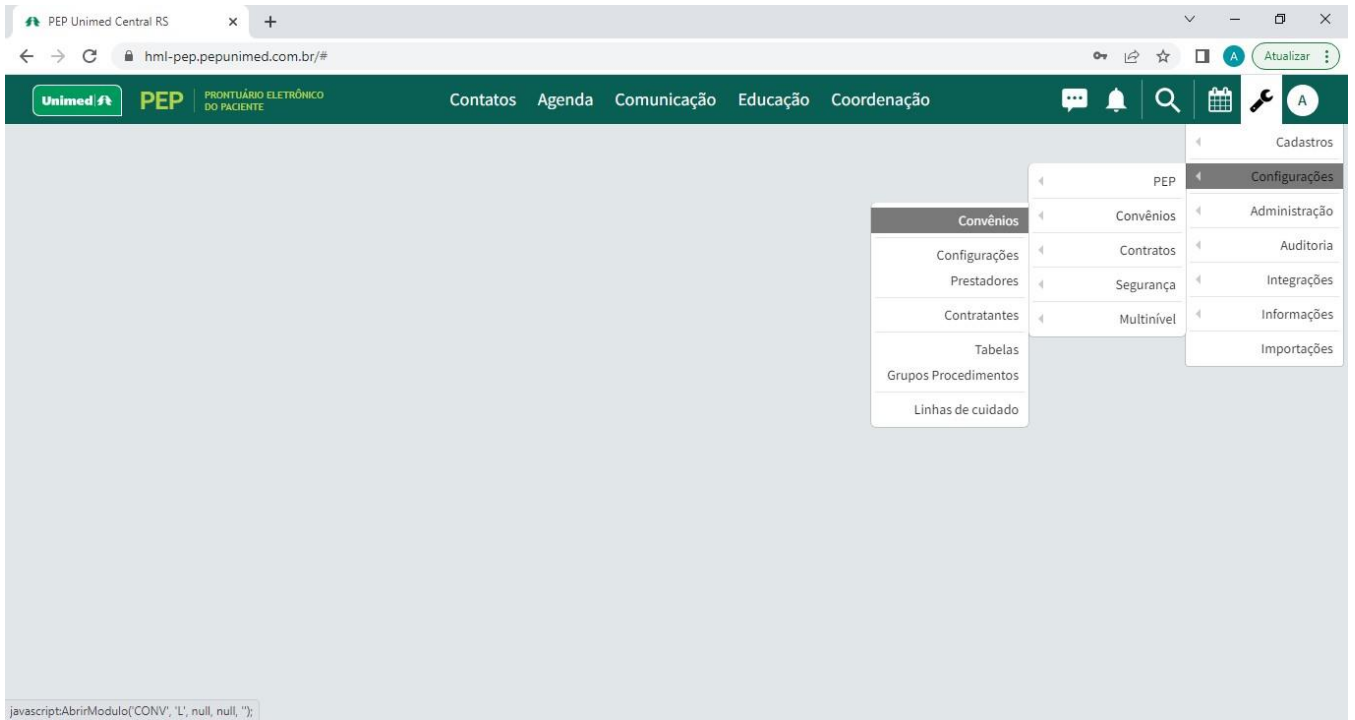
Exemplo de configuração

Segue abaixo exemplo de configuração dos endpoint das API's de integração descritas no Manual_Integrações_complemento_WS_PEP_UNIMED.docx dentro dos parâmetros do Convênio.

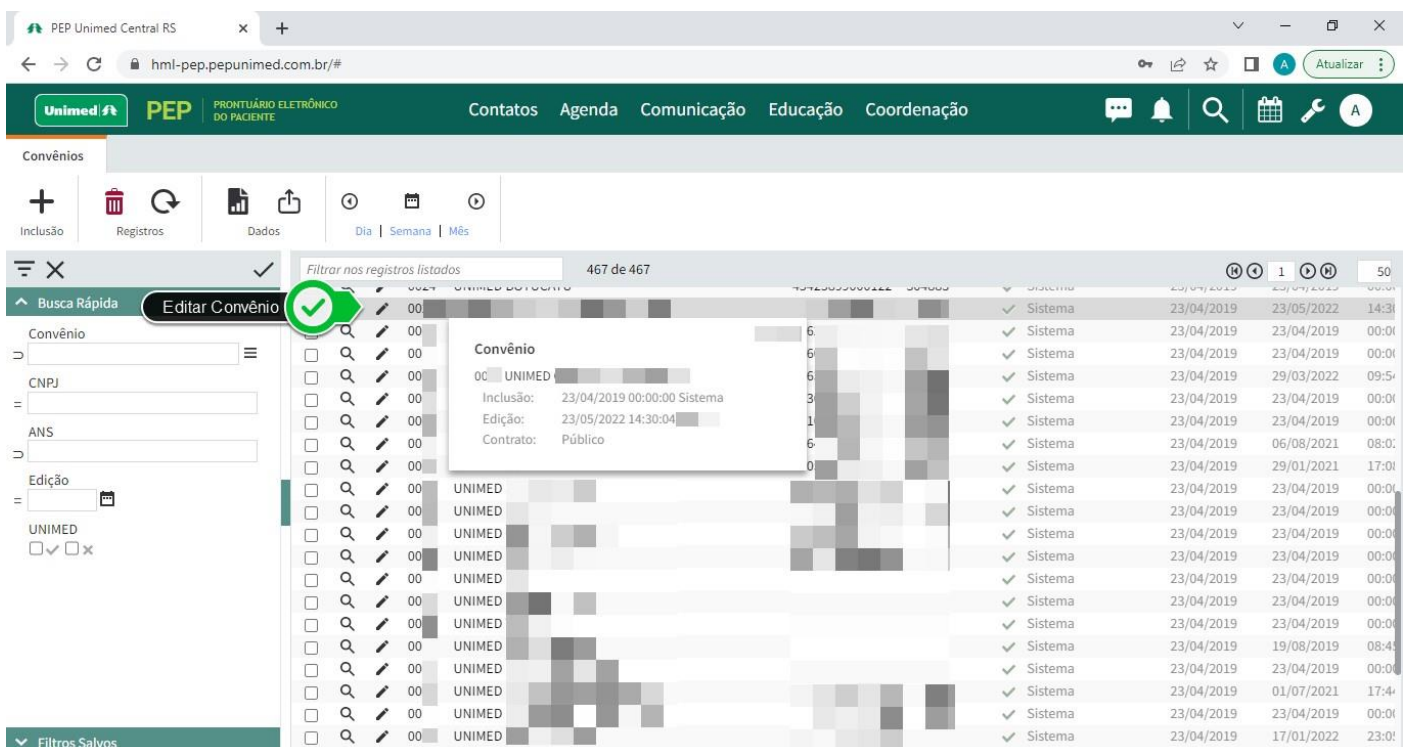
Com usuário Administrador de Sistemas, acessar configurações do convênio através da ferramenta em formato de chave – Configurações – Convênios - Convênios.


Será exibida a listagem de convênios cadastradas no PEP UNIMED.

	MANUAL DE INTEGRAÇÕES	Idioma: Português/Brasil
	Para uso de Administradores de Sistema Domínio Unimed Central RS / Administradores Locais	PEP Unimed Versão 3.20
		Data: 01/06/2024
		Pág.: 6/24



Clicar em editar convênio no ícone lápis.



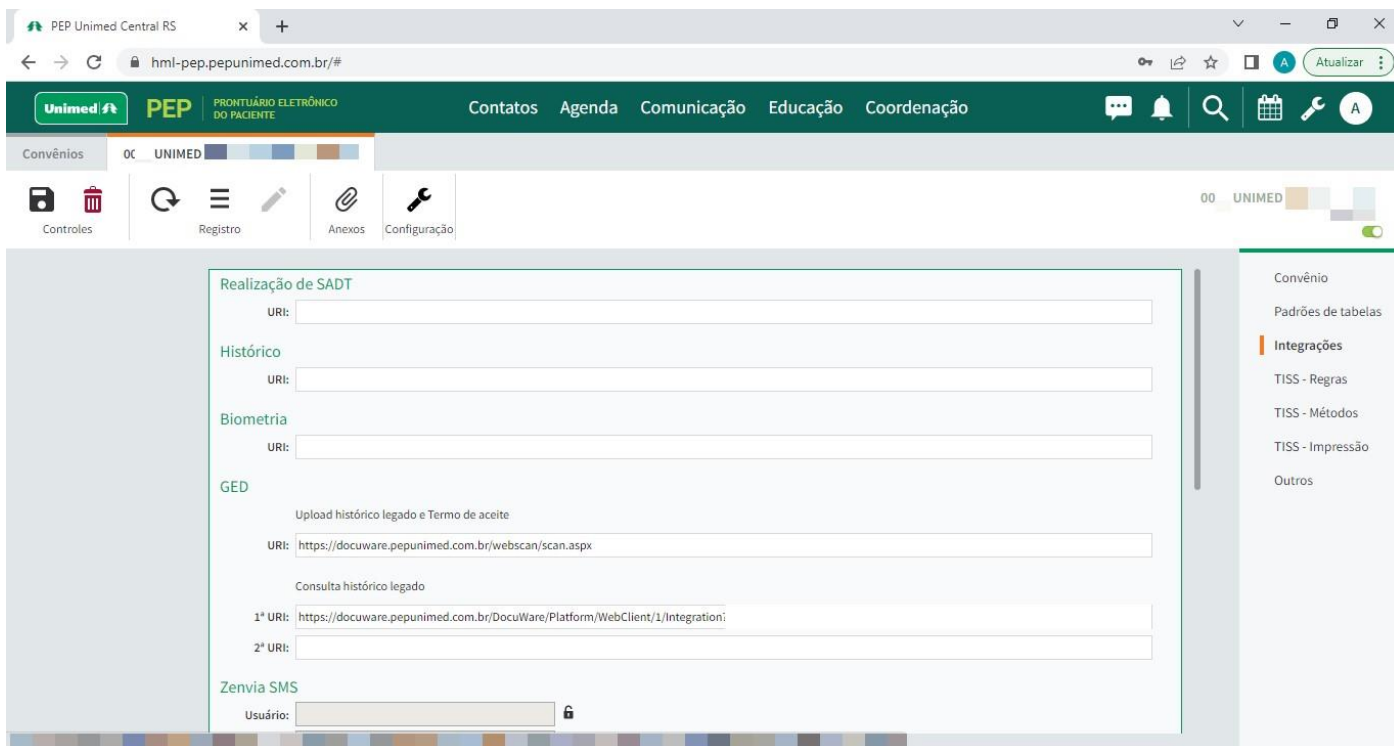
	MANUAL DE INTEGRAÇÕES	Idioma: Português/Brasil
	Para uso de Administradores de Sistema Domínio Unimed Central RS / Administradores Locais	PEP Unimed Versão 3.20
		Data: 01/06/2024
		Pág.: 7/24

Acessar a aba Interações.

Informar endereço endpoint no campo URI e credenciais de acesso conforme orientação no arquivo Manual_Integrações_complemento_WS_PEP_UNIMED.docx já referenciado.

No exemplo abaixo são considerados:


- Realização SADT
- Histórico
- Biometria
- GED
- Zenvia SMS
- RES Brasil
- RES Interall
- API Contatos

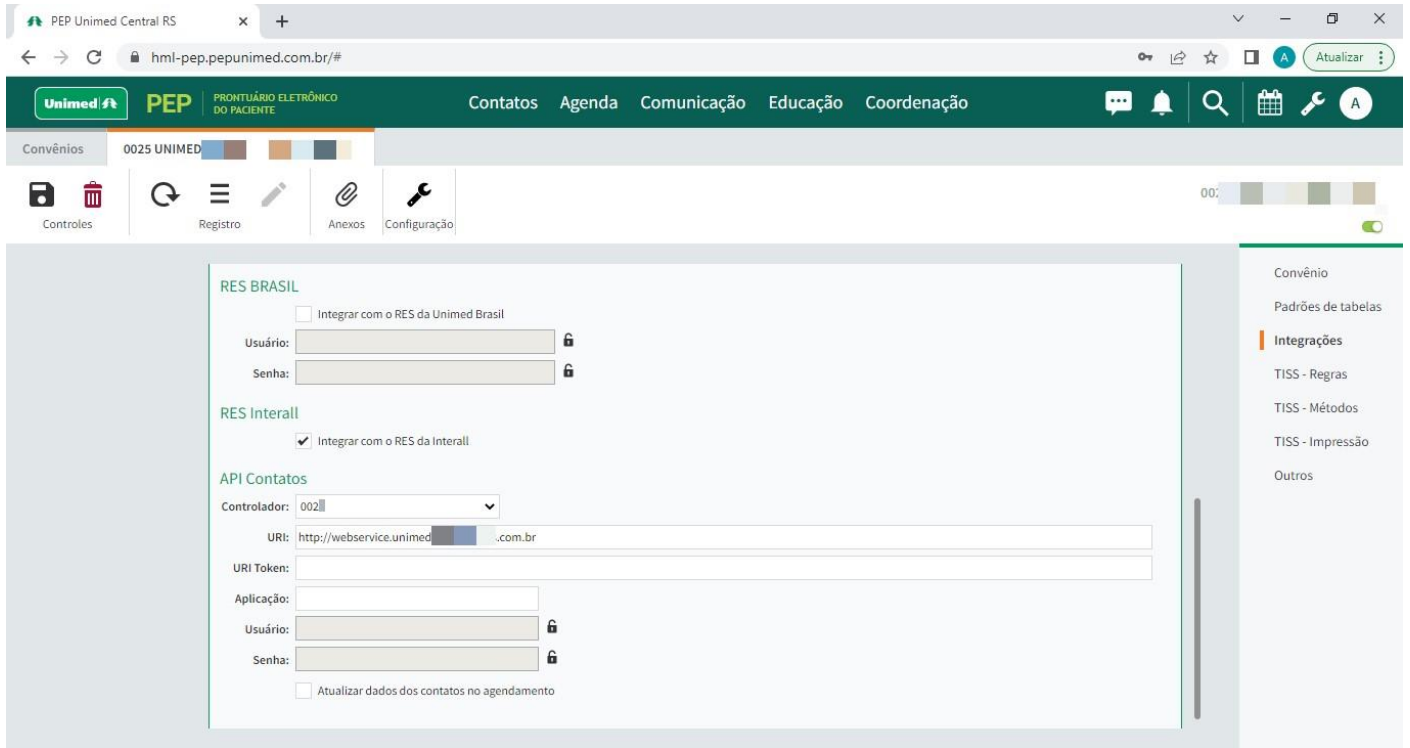


The screenshot displays the web application interface for PEP Unimed Central RS. The browser address bar shows the URL `hml-pep.pepunimed.com.br/#`. The application header includes the Unimed logo, the text "PEP PRONTUÁRIO ELETRÔNICO DO PACIENTE", and navigation tabs for "Contatos", "Agenda", "Comunicação", "Educação", and "Coordenação". Below the header, there are icons for "Controles", "Registro", "Anexos", and "Configuração". The main content area is titled "Realização de SADT" and contains several input fields for configuration:

- Realização de SADT**: URI field.
- Histórico**: URI field.
- Biometria**: URI field.
- GED**:
 - Upload histórico legado e Termo de aceite: URI field with the value `https://docuware.pepunimed.com.br/webscan/scan.aspx`.
 - Consulta histórico legado:
 - 1ª URI: `https://docuware.pepunimed.com.br/DocuWare/Platform/WebClient/1/Integration/`
 - 2ª URI: empty field.
- Zenvia SMS**: Usuário field with a lock icon.

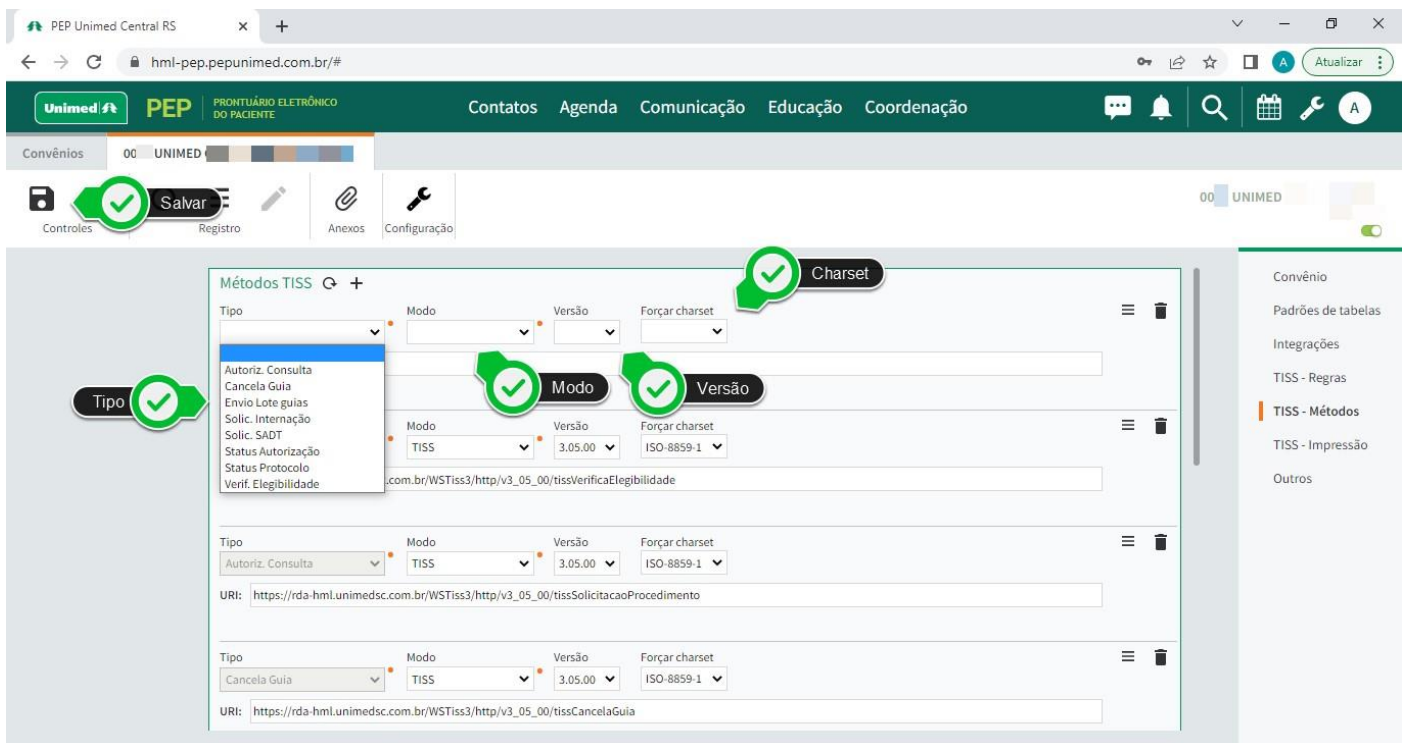
A sidebar on the right side of the page lists navigation options: "Convênio", "Padrões de tabelas", "Interações" (highlighted), "TISS - Regras", "TISS - Métodos", "TISS - Impressão", and "Outros".

	MANUAL DE INTEGRAÇÕES	Idioma: Português/Brasil
	Para uso de Administradores de Sistema	PEP Unimed Versão 3.20
	Domínio Unimed Central RS / Administradores Locais	Data: 01/06/2024
		Pág.: 8/24




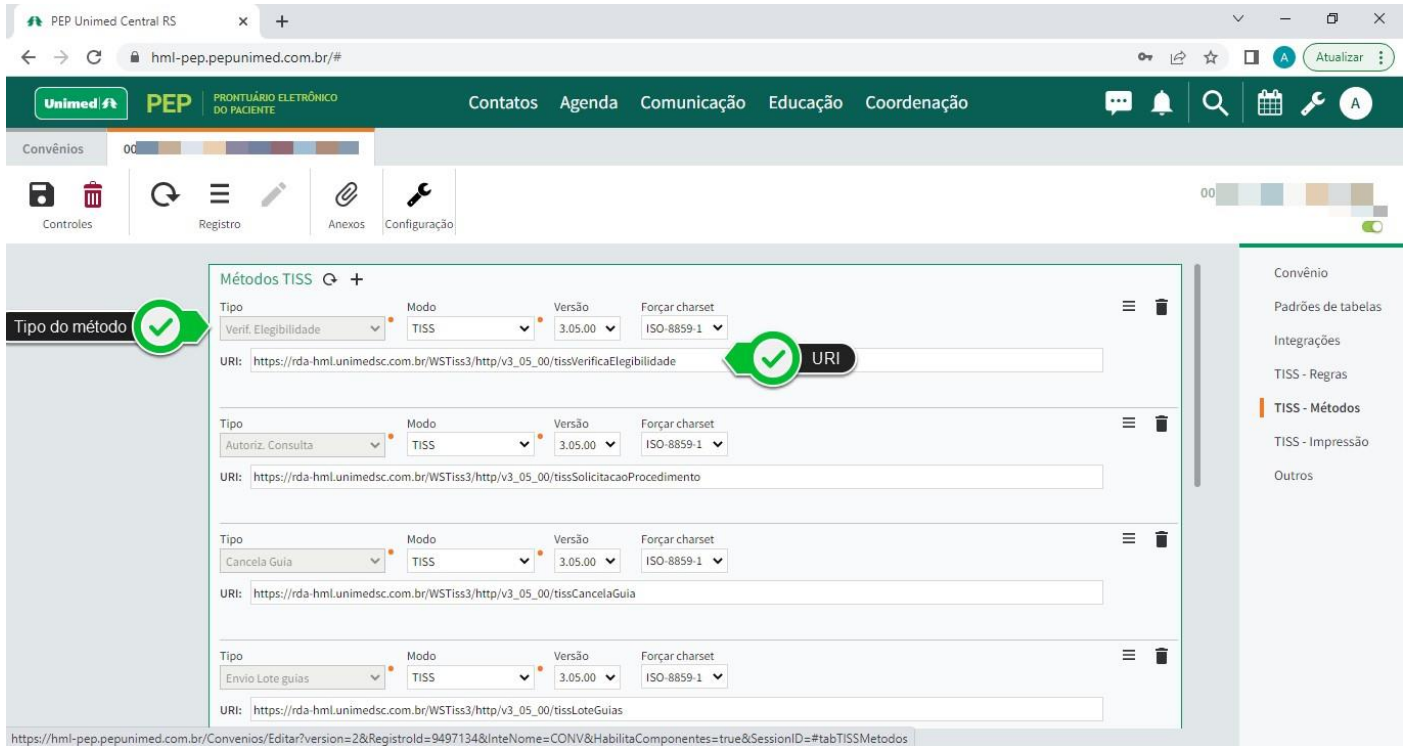
The screenshot shows the 'API Contatos' configuration section in the Unimed PEP system. It includes fields for 'Integrar com o RES da Unimed Brasil', 'Integrar com o RES da Interall', and 'API Contatos'. The 'API Contatos' section has a dropdown for 'Controlador' (set to 002), a 'URI' field (http://webservice.unimed...com.br), 'URI Token', 'Aplicação', 'Usuário', and 'Senha' fields, and an 'Atualizar dados dos contatos no agendamento' checkbox.

Para realizar as parametrizações dos métodos de acesso, acessar a aba TISS - Métodos. Informar Tipo do método e endereço endpoint no campo URI conforme o método escolhido para realização das chamadas da API.



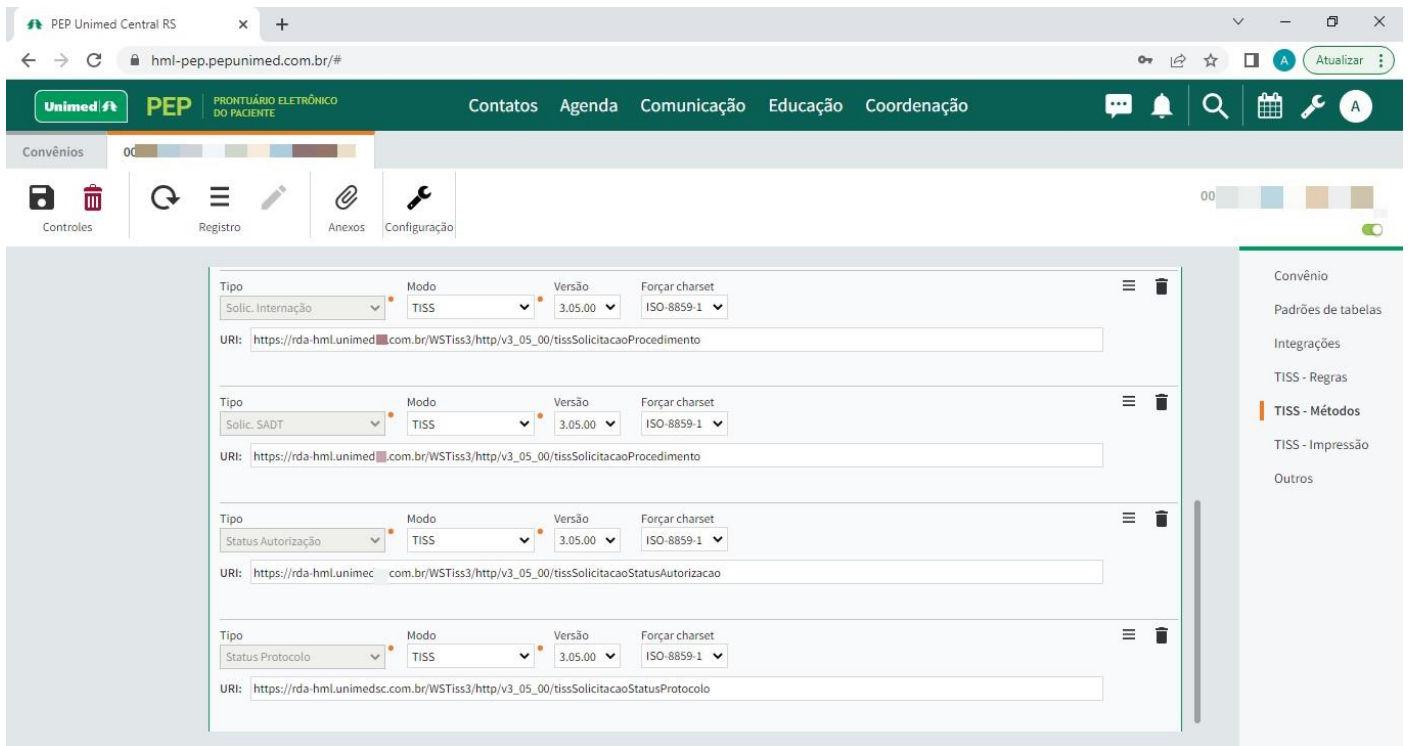
The screenshot shows the 'Métodos TISS' configuration page. It features a table with columns for 'Tipo', 'Modo', 'Versão', and 'Forçar charset'. A dropdown menu is open for the 'Tipo' column, showing options like 'Autoriz. Consulta', 'Cancela Guia', 'Envio Lote guias', etc. Green checkmarks are placed over the 'Tipo', 'Modo', 'Versão', and 'Charset' columns. The 'URI' field for the selected method is visible.

	MANUAL DE INTEGRAÇÕES	
	Para uso de Administradores de Sistema Domínio Unimed Central RS / Administradores Locais	
	Idioma: Português/Brasil	
	PEP Unimed Versão 3.20	
		Data: 01/06/2024
		Pág.: 9/24




Métodos TISS

Tipo	Modo	Versão	Forçar charset	URI
Verif. Elegibilidade	TISS	3.05.00	ISO-8859-1	https://rda-hml.unimedsc.com.br/WSTiss3/http/v3_05_00/tissVerificaElegibilidade
Autoriz. Consulta	TISS	3.05.00	ISO-8859-1	https://rda-hml.unimedsc.com.br/WSTiss3/http/v3_05_00/tissSolicitacaoProcedimento
Cancela Guia	TISS	3.05.00	ISO-8859-1	https://rda-hml.unimedsc.com.br/WSTiss3/http/v3_05_00/tissCancelaGuia
Envio Lote guias	TISS	3.05.00	ISO-8859-1	https://rda-hml.unimedsc.com.br/WSTiss3/http/v3_05_00/tissLoteGuias

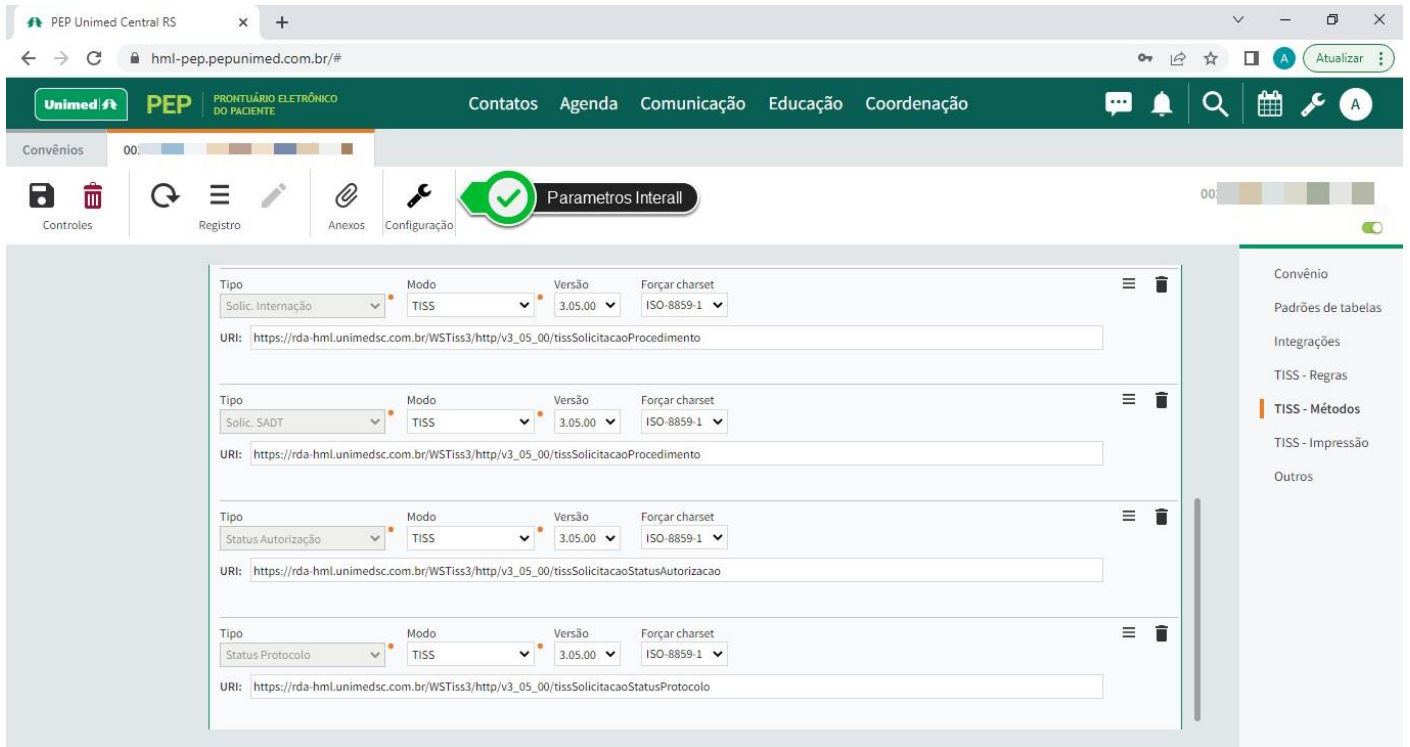


Métodos TISS

Tipo	Modo	Versão	Forçar charset	URI
Solic. Internação	TISS	3.05.00	ISO-8859-1	https://rda-hml.unimedsc.com.br/WSTiss3/http/v3_05_00/tissSolicitacaoProcedimento
Solic. SADT	TISS	3.05.00	ISO-8859-1	https://rda-hml.unimedsc.com.br/WSTiss3/http/v3_05_00/tissSolicitacaoProcedimento
Status Autorização	TISS	3.05.00	ISO-8859-1	https://rda-hml.unimedsc.com.br/WSTiss3/http/v3_05_00/tissSolicitacaoStatusAutorizacao
Status Protocolo	TISS	3.05.00	ISO-8859-1	https://rda-hml.unimedsc.com.br/WSTiss3/http/v3_05_00/tissSolicitacaoStatusProtocolo

	MANUAL DE INTEGRAÇÕES	Idioma: Português/Brasil
	Para uso de Administradores de Sistema Domínio Unimed Central RS / Administradores Locais	PEP Unimed Versão 3.20
		Data: 01/06/2024
		Pág.: 10/24

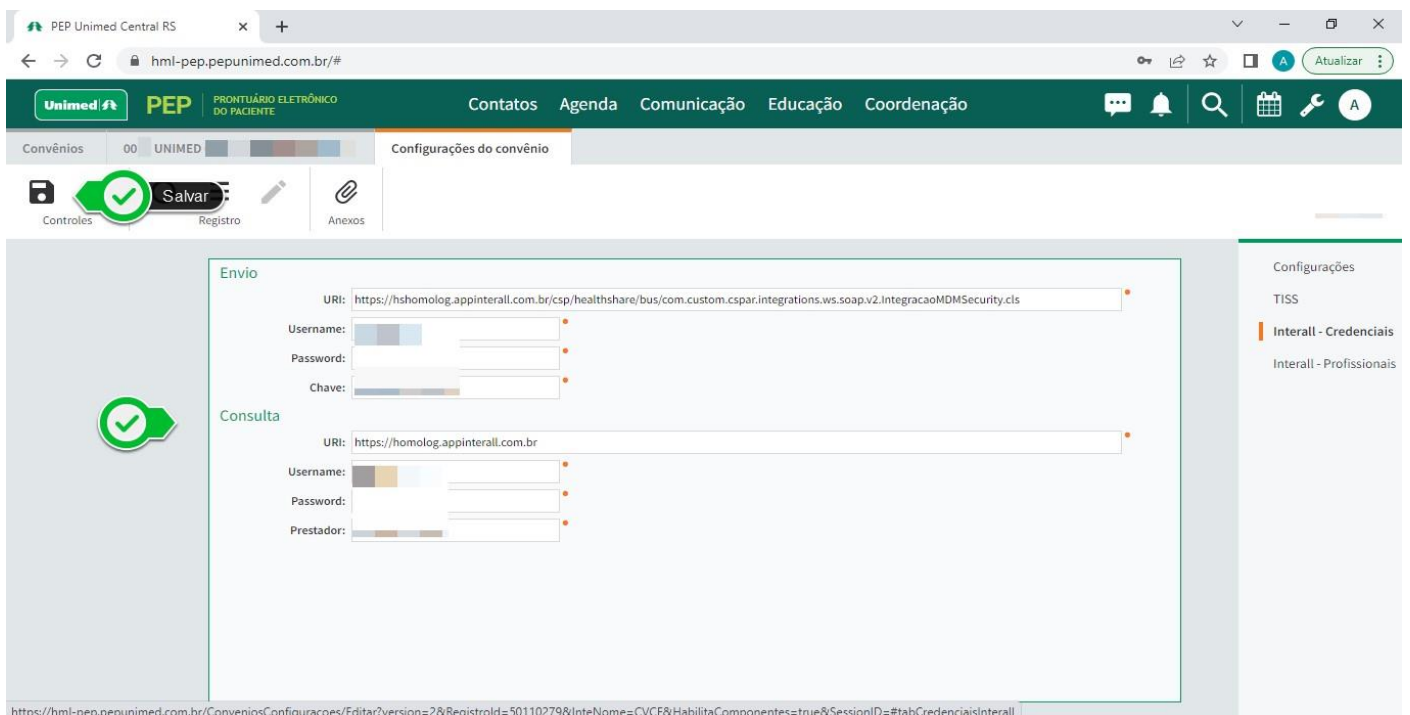
Para realizar as parametrizações Interall, ainda dentro das configurações do convênio, clicar no ícone Configurações.



The screenshot shows the 'Parametros Interall' configuration screen. It features a top navigation bar with 'Unimed PEP' and 'PRONTUÁRIO ELETRÔNICO DO PACIENTE'. Below the navigation bar, there are icons for 'Controles', 'Registro', 'Anexos', and 'Configuração'. The main area displays four configuration rows, each with the following fields:

- Tipo:** Solic. Interação, Solic. SADT, Status Autorização, Status Protocolo
- Modo:** TISS
- Versão:** 3.05.00
- Forçar charset:** ISO-8859-1
- URI:** https://rda-hml.unimedsc.com.br/WSTiss3/http/v3_05_00/tissSolicitacaoProcedimento (repeated for each type)

Informar URI e credencias para envio e consulta na aba Interall – Credenciais para comunicar com Interall.




The screenshot shows the 'Configurações do convênio' screen, specifically the 'Interall - Credenciais' tab. It features a 'Salvar' button and a 'Configurações' sidebar. The main area is divided into two sections: 'Envio' and 'Consulta'.

Envio:

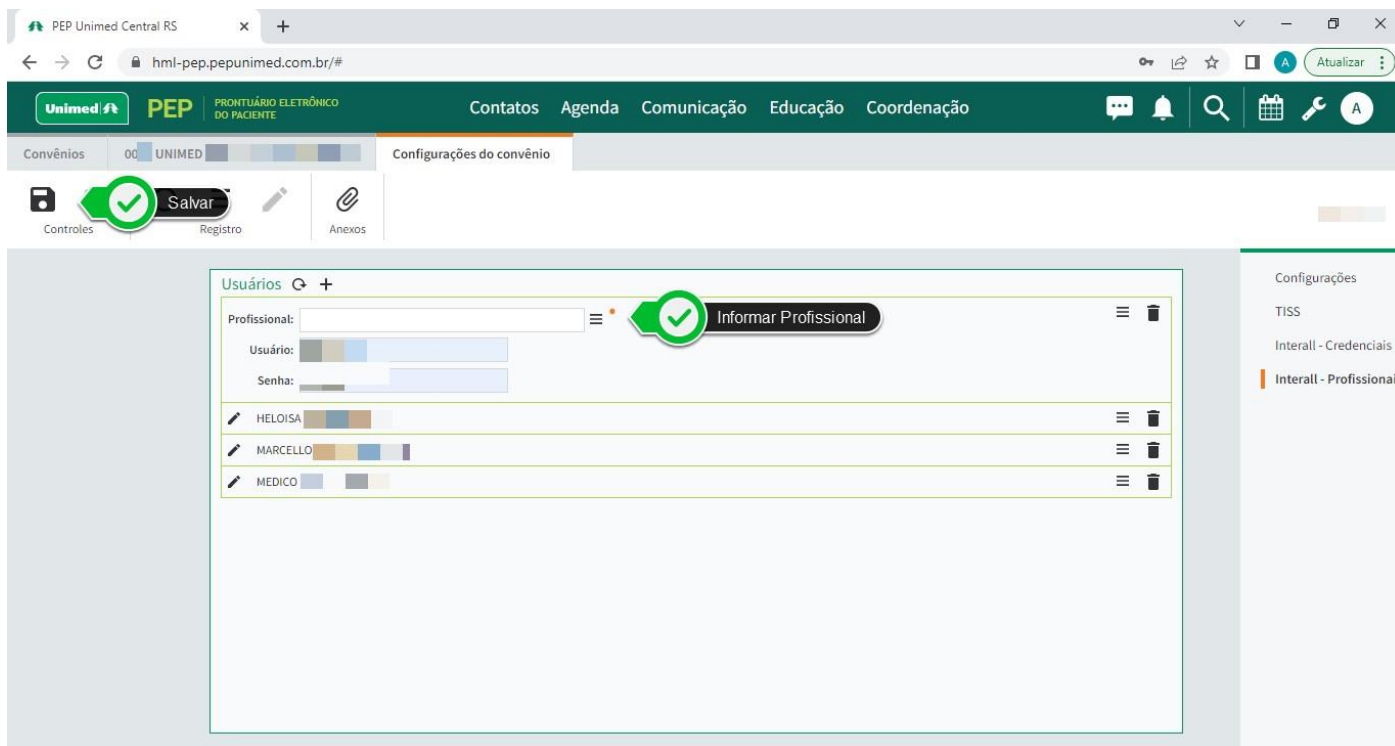
- URI:** https://hshomolog.appinterall.com.br/csp/healthshare/bus/com.custom.cspar.integrations.ws.soap.v2.IntegracaoMDMSecurity.cls
- Username:** [Field]
- Password:** [Field]
- Chave:** [Field]

Consulta:

- URI:** https://homolog.appinterall.com.br
- Username:** [Field]
- Password:** [Field]
- Prestador:** [Field]

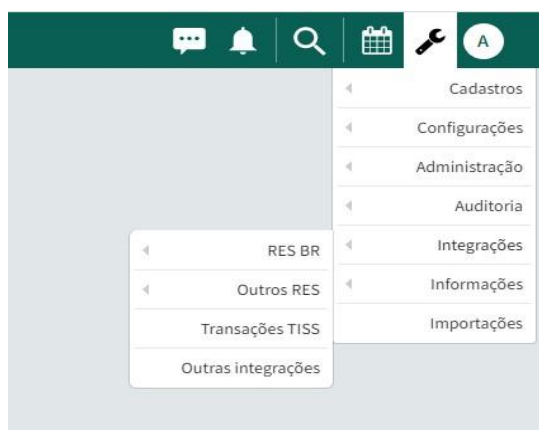
	MANUAL DE INTEGRAÇÕES	Idioma: Português/Brasil
	Para uso de Administradores de Sistema Domínio Unimed Central RS / Administradores Locais	PEP Unimed Versão 3.20
		Data: 01/06/2024
		Pág.: 11/24


Informar credencias dos profissionais de saúde habilitados para envio e consulta a Interall na aba Interall – Profissionais.



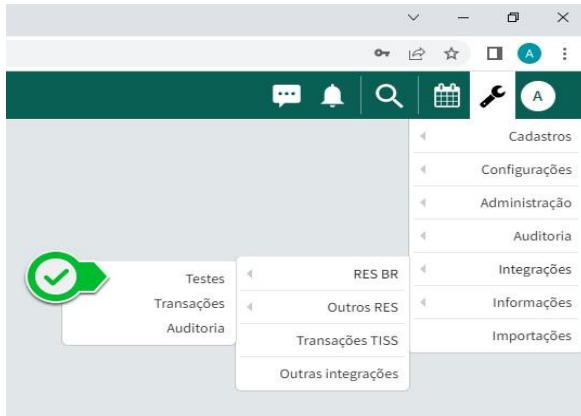
Interface para verificação de transações

Interface para verificação de transações RES BR, Outros RES, Transações TISS e Outras Integrações onde poderão ser consultados os logs gerados por operações de integração. Como administrador de sistema, basta acessar a ferramenta em formato de chave - Integrações e escolher a opção desejada.

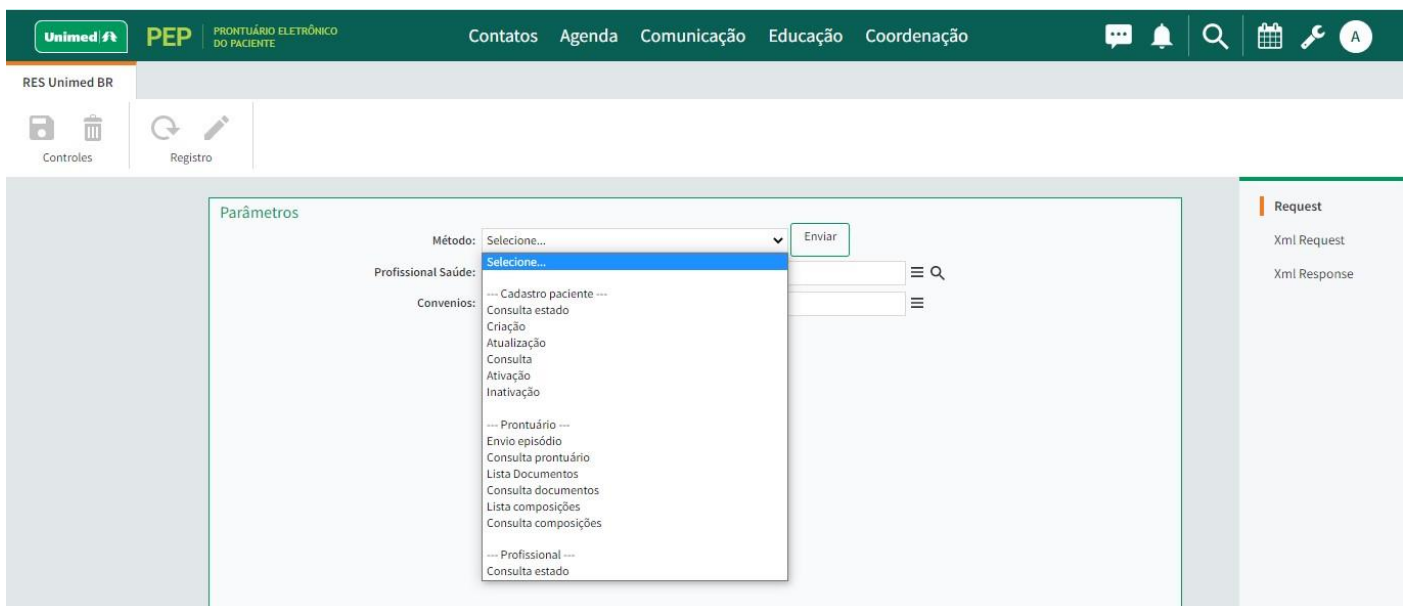
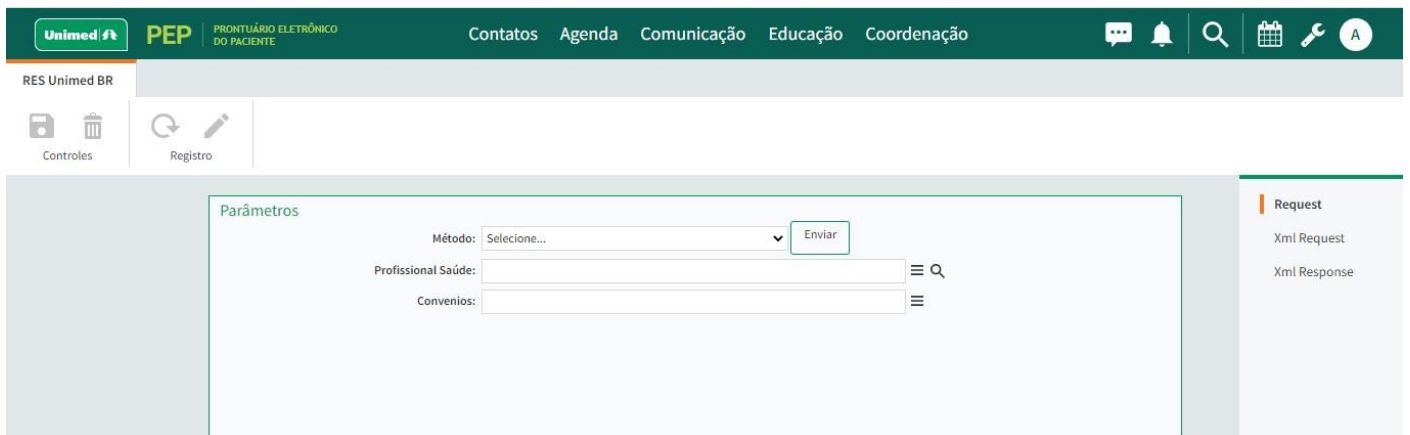



	MANUAL DE INTEGRAÇÕES	Idioma: Português/Brasil
	Para uso de Administradores de Sistema Domínio Unimed Central RS / Administradores Locais	PEP Unimed Versão 3.20
		Data: 01/06/2024
		Pág.: 12/24

RES BR – Testes

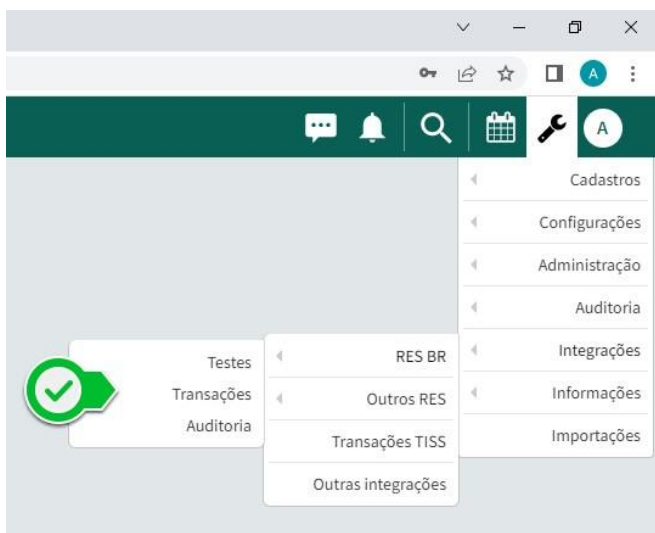


Ao selecionar a opção RES BR Testes no menu Integrações, será exibida a tela Parâmetros onde será possível simular as transações disponíveis para o RES BR.

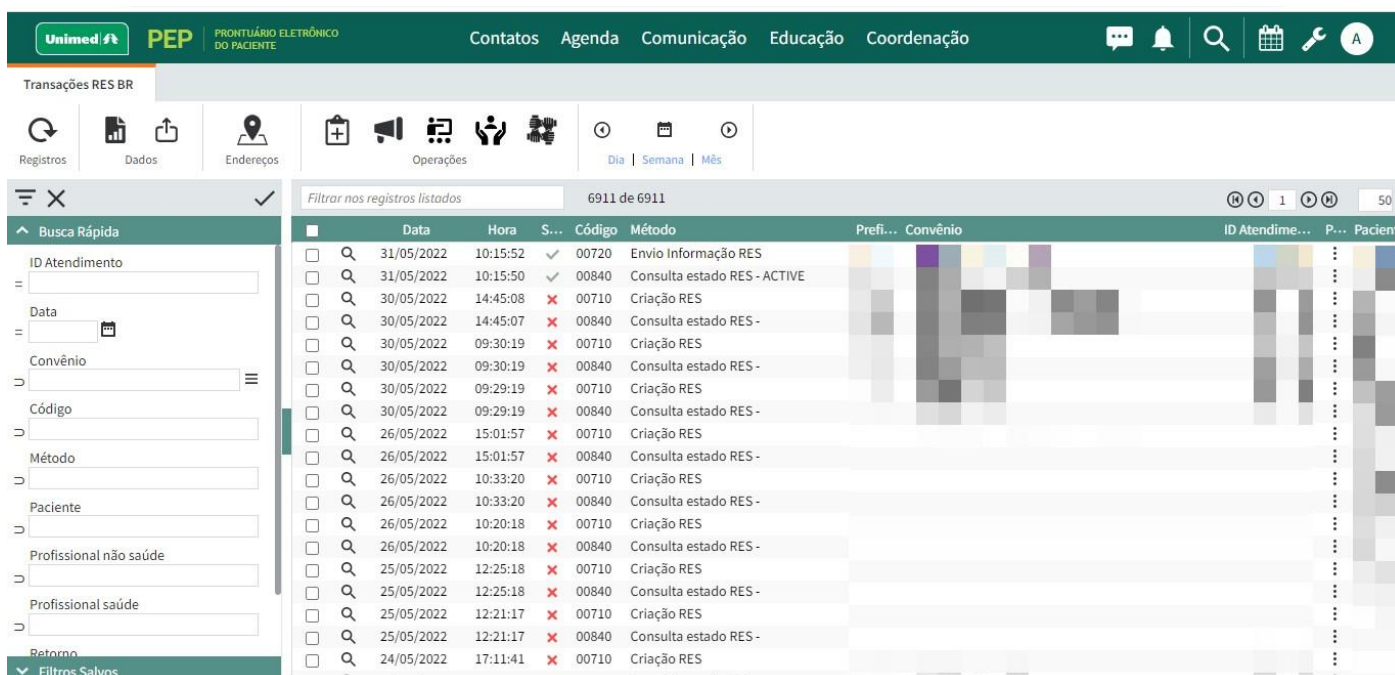


	MANUAL DE INTEGRAÇÕES	Idioma: Português/Brasil
	Para uso de Administradores de Sistema Domínio Unimed Central RS / Administradores Locais	PEP Unimed Versão 3.20
		Data: 01/06/2024
		Pág.: 13/24

RES BR – Transações




Ao selecionar a opção RES BR Transações no menu Integrações, será exibida a listagem das transações RES BR que foram efetuadas. A listagem traz informações, tais como: transação, status, tipo de transação e mensagem de retorno.

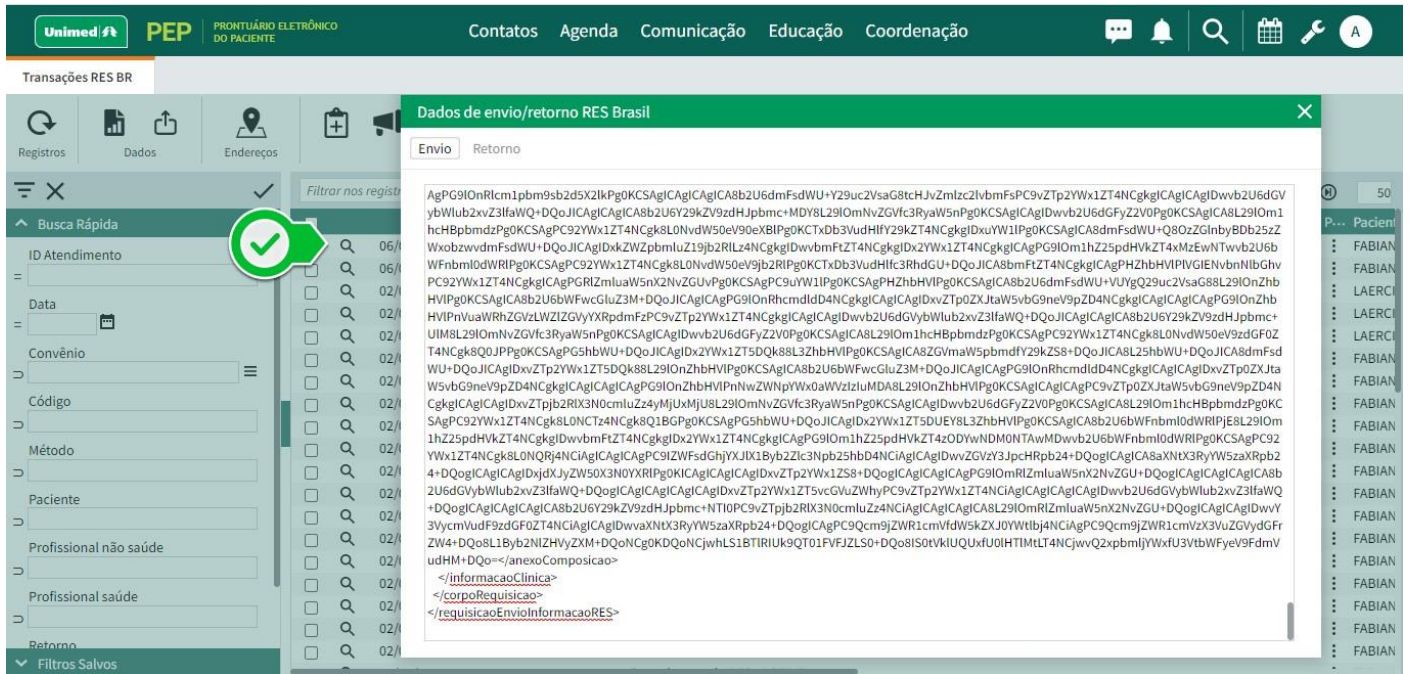


The screenshot displays the 'Transações RES BR' interface. It features a search bar on the left and a main table of transactions. The table columns include 'Data', 'Hora', 'S...', 'Código', 'Método', 'Prefi...', 'Convênio', 'ID Atendime...', and 'Pacient'. The table shows a list of transactions with their respective dates, times, and statuses.

	Data	Hora	S...	Código	Método	Prefi...	Convênio	ID Atendime...	Pacient
<input type="checkbox"/>	31/05/2022	10:15:52	✓	00720	Envio Informação RES				
<input type="checkbox"/>	31/05/2022	10:15:50	✓	00840	Consulta estado RES - ACTIVE				
<input type="checkbox"/>	30/05/2022	14:45:08	×	00710	Criação RES				
<input type="checkbox"/>	30/05/2022	14:45:07	×	00840	Consulta estado RES -				
<input type="checkbox"/>	30/05/2022	09:30:19	×	00710	Criação RES				
<input type="checkbox"/>	30/05/2022	09:30:19	×	00840	Consulta estado RES -				
<input type="checkbox"/>	30/05/2022	09:29:19	×	00710	Criação RES				
<input type="checkbox"/>	30/05/2022	09:29:19	×	00840	Consulta estado RES -				
<input type="checkbox"/>	26/05/2022	15:01:57	×	00710	Criação RES				
<input type="checkbox"/>	26/05/2022	15:01:57	×	00840	Consulta estado RES -				
<input type="checkbox"/>	26/05/2022	10:33:20	×	00710	Criação RES				
<input type="checkbox"/>	26/05/2022	10:33:20	×	00840	Consulta estado RES -				
<input type="checkbox"/>	26/05/2022	10:20:18	×	00710	Criação RES				
<input type="checkbox"/>	26/05/2022	10:20:18	×	00840	Consulta estado RES -				
<input type="checkbox"/>	25/05/2022	12:25:18	×	00710	Criação RES				
<input type="checkbox"/>	25/05/2022	12:25:18	×	00840	Consulta estado RES -				
<input type="checkbox"/>	25/05/2022	12:21:17	×	00710	Criação RES				
<input type="checkbox"/>	25/05/2022	12:21:17	×	00840	Consulta estado RES -				
<input type="checkbox"/>	24/05/2022	17:11:41	×	00710	Criação RES				

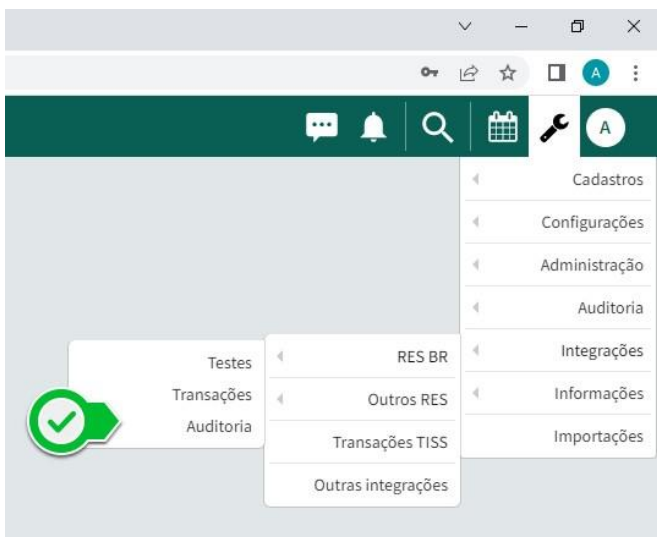
É possível também consultar os log's de retorno das transações clicando na lupa no registro que deseja verificar.

	MANUAL DE INTEGRAÇÕES	Idioma: Português/Brasil
	Para uso de Administradores de Sistema Domínio Unimed Central RS / Administradores Locais	PEP Unimed Versão 3.20
		Data: 01/06/2024
		Pág.: 14/24




The screenshot shows the Unimed PEP interface. At the top, there are navigation tabs: 'Contatos', 'Agenda', 'Comunicação', 'Educação', and 'Coordenação'. Below this is a search bar and a list of records. A modal window titled 'Dados de envio/retorno RES Brasil' is open, showing a table with columns for 'Envio' and 'Retorno'. A green checkmark icon is overlaid on the table. The table contains a single record with a long alphanumeric ID and a status of '02/02/2024'. Below the table, there are several XML-like tags: <informacaoClinica>, <corpoRequisicao>, and <requisicaoEnvioInformacaoRES>.

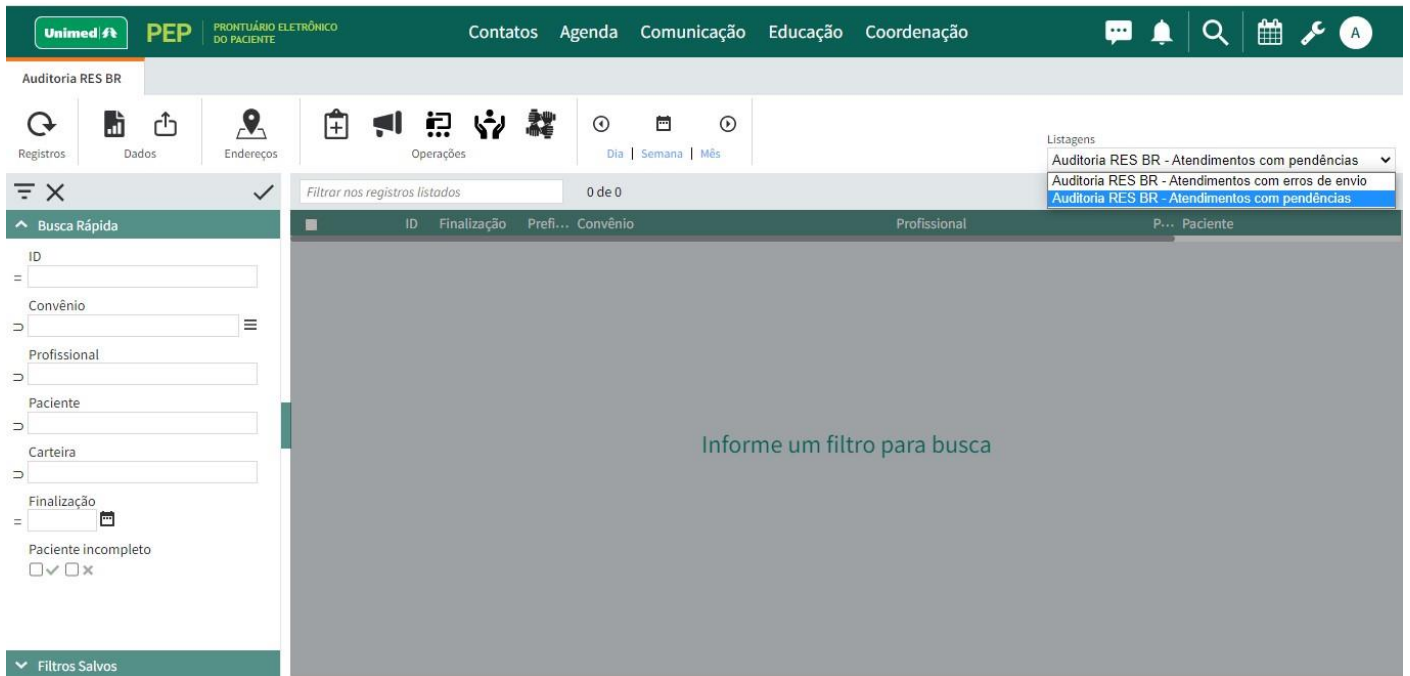
RES BR – Auditoria



The screenshot shows the Unimed PEP interface with the 'Integrações' menu open. The menu items are: 'Cadastros', 'Configurações', 'Administração', 'Auditoria', 'Integrações', 'Informações', and 'Importações'. The 'Integrações' item is highlighted, and a sub-menu is displayed with the following options: 'Testes', 'Transações', 'Auditoria', 'RES BR', 'Outros RES', 'Transações TISS', and 'Outras integrações'. A green checkmark icon is overlaid on the 'Auditoria' option in the sub-menu.

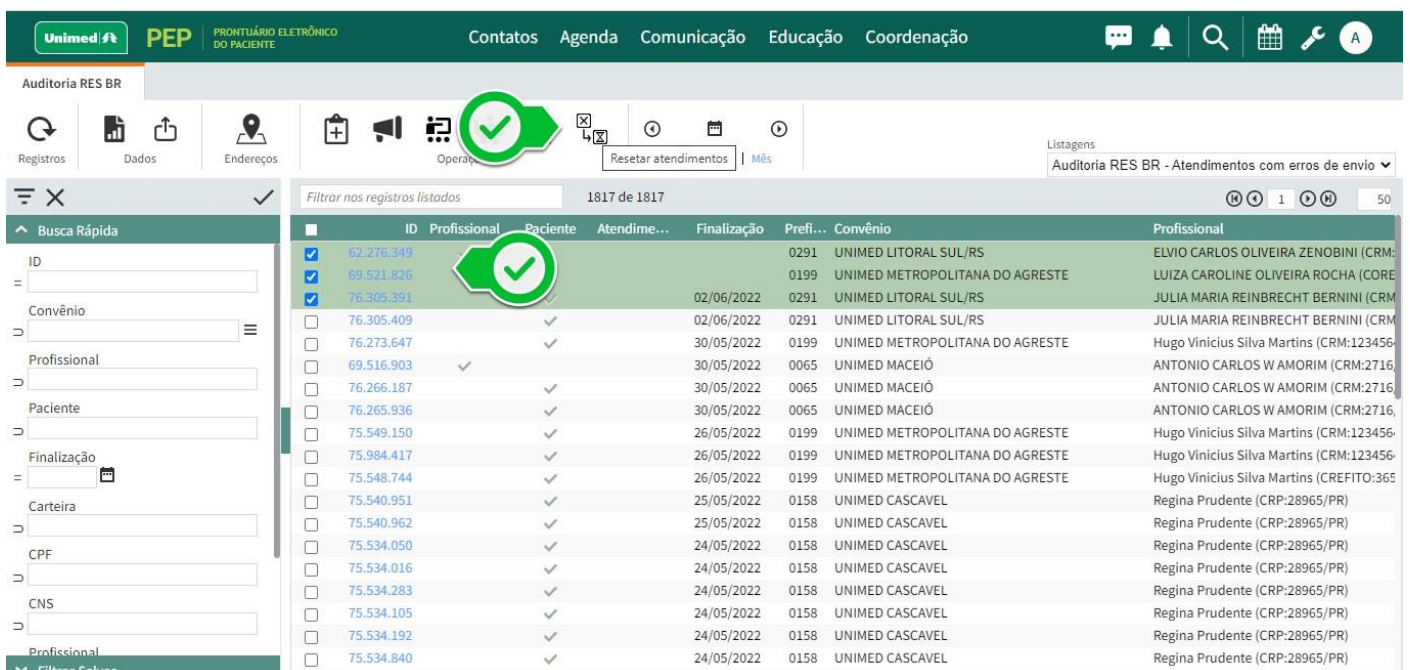
Ao selecionar a opção RES BR Auditoria no menu Integrações, será exibida tela onde será possível escolher a listagem Auditoria RES BR – Atendimentos com pendências ou Atendimentos com erro de envio.

	MANUAL DE INTEGRAÇÕES	Idioma: Português/Brasil
	Para uso de Administradores de Sistema Domínio Unimed Central RS / Administradores Locais	PEP Unimed Versão 3.20
		Data: 01/06/2024
		Pág.: 15/24




The screenshot shows the Unimed PEP interface. The top navigation bar includes 'Unimed PEP PRONTUÁRIO ELETRÔNICO DO PACIENTE' and menu items like 'Contatos', 'Agenda', 'Comunicação', 'Educação', and 'Coordenação'. Below the navigation bar, there are icons for 'Registros', 'Dados', 'Endereços', and 'Operações'. A search filter panel is open on the left, showing fields for 'ID', 'Convênio', 'Profissional', 'Paciente', 'Carteira', and 'Finalização'. The main table area is empty, displaying the message 'Informe um filtro para busca'.

É possível usar a funcionalidade Resetar o atendimento através da marcação do check box na transação e clicando no botão Operações. Este procedimento irá disponibilizar a transação selecionada com erro de envio para novo reenvio dos movimentos.

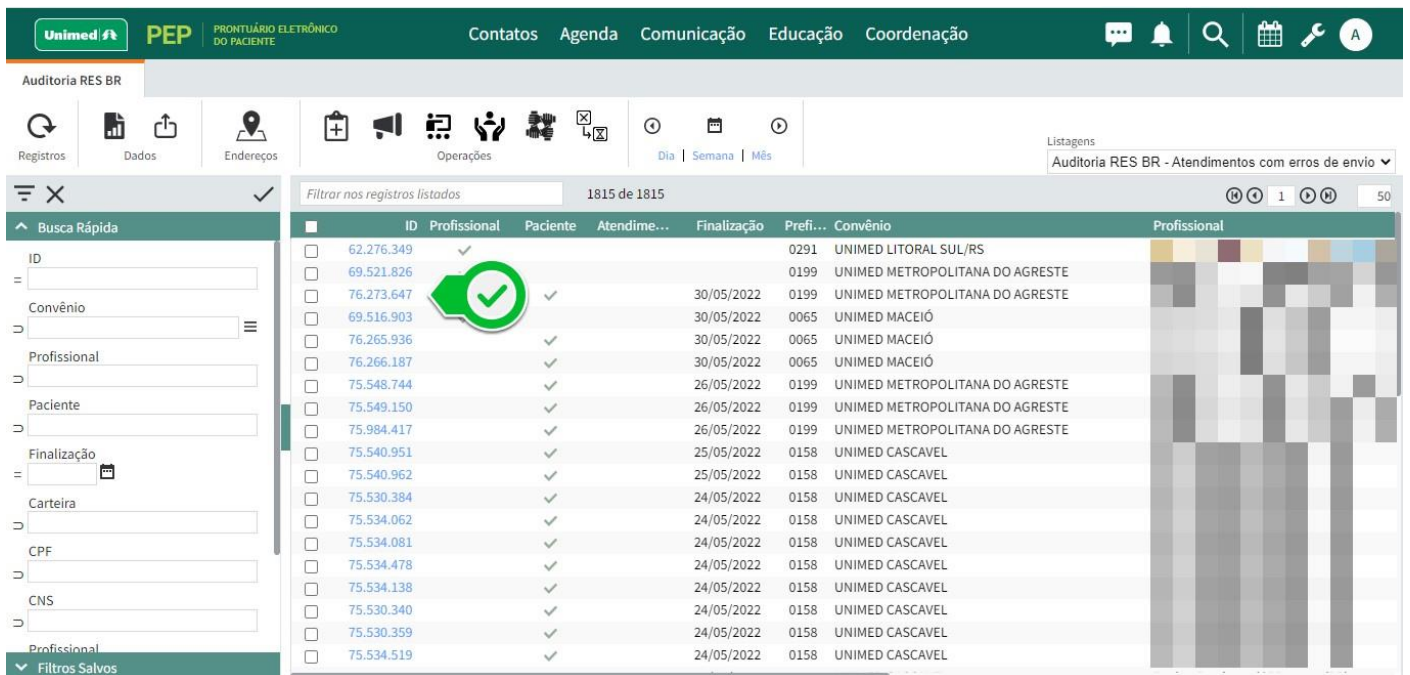


The screenshot shows the Unimed PEP interface with a list of transactions. The 'Operações' button is highlighted with a green checkmark icon. The 'Resetar atendimentos' button is also visible. The table below shows a list of transactions with columns for 'ID', 'Profissional', 'Paciente', 'Atendime...', 'Finalização', 'Prefi...', 'Convênio', and 'Profissional'. The first three rows have their checkboxes checked, and a green checkmark icon is overlaid on the second row.

ID	Profissional	Paciente	Atendime...	Finalização	Prefi...	Convênio	Profissional
<input checked="" type="checkbox"/>	62.276.349	<input checked="" type="checkbox"/>			0291	UNIMED LITORAL SUL/RS	ELVIO CARLOS OLIVEIRA ZENOBINI (CRM: 123456)
<input checked="" type="checkbox"/>	69.521.826	<input checked="" type="checkbox"/>			0199	UNIMED METROPOLITANA DO AGRESTE	LUIZA CAROLINE OLIVEIRA ROCHA (CORE: 123456)
<input checked="" type="checkbox"/>	76.305.391	<input checked="" type="checkbox"/>		02/06/2022	0291	UNIMED LITORAL SUL/RS	JULIA MARIA REINBRECHT BERNINI (CRM: 123456)
<input type="checkbox"/>	76.305.409	<input checked="" type="checkbox"/>		02/06/2022	0291	UNIMED LITORAL SUL/RS	JULIA MARIA REINBRECHT BERNINI (CRM: 123456)
<input type="checkbox"/>	76.273.647	<input checked="" type="checkbox"/>		30/05/2022	0199	UNIMED METROPOLITANA DO AGRESTE	Hugo Vinicius Silva Martins (CRM:123456)
<input type="checkbox"/>	69.516.903	<input checked="" type="checkbox"/>		30/05/2022	0065	UNIMED MACEIÓ	ANTONIO CARLOS W AMORIM (CRM:2716)
<input type="checkbox"/>	76.266.187	<input checked="" type="checkbox"/>		30/05/2022	0065	UNIMED MACEIÓ	ANTONIO CARLOS W AMORIM (CRM:2716)
<input type="checkbox"/>	76.265.936	<input checked="" type="checkbox"/>		30/05/2022	0065	UNIMED MACEIÓ	ANTONIO CARLOS W AMORIM (CRM:2716)
<input type="checkbox"/>	75.549.150	<input checked="" type="checkbox"/>		26/05/2022	0199	UNIMED METROPOLITANA DO AGRESTE	Hugo Vinicius Silva Martins (CRM:123456)
<input type="checkbox"/>	75.984.417	<input checked="" type="checkbox"/>		26/05/2022	0199	UNIMED METROPOLITANA DO AGRESTE	Hugo Vinicius Silva Martins (CRM:123456)
<input type="checkbox"/>	75.548.744	<input checked="" type="checkbox"/>		26/05/2022	0199	UNIMED METROPOLITANA DO AGRESTE	Hugo Vinicius Silva Martins (CREFITO:365)
<input type="checkbox"/>	75.540.951	<input checked="" type="checkbox"/>		25/05/2022	0158	UNIMED CASCAVEL	Regina Prudente (CRP:28965/PR)
<input type="checkbox"/>	75.540.962	<input checked="" type="checkbox"/>		25/05/2022	0158	UNIMED CASCAVEL	Regina Prudente (CRP:28965/PR)
<input type="checkbox"/>	75.534.050	<input checked="" type="checkbox"/>		24/05/2022	0158	UNIMED CASCAVEL	Regina Prudente (CRP:28965/PR)
<input type="checkbox"/>	75.534.016	<input checked="" type="checkbox"/>		24/05/2022	0158	UNIMED CASCAVEL	Regina Prudente (CRP:28965/PR)
<input type="checkbox"/>	75.534.283	<input checked="" type="checkbox"/>		24/05/2022	0158	UNIMED CASCAVEL	Regina Prudente (CRP:28965/PR)
<input type="checkbox"/>	75.534.105	<input checked="" type="checkbox"/>		24/05/2022	0158	UNIMED CASCAVEL	Regina Prudente (CRP:28965/PR)
<input type="checkbox"/>	75.534.192	<input checked="" type="checkbox"/>		24/05/2022	0158	UNIMED CASCAVEL	Regina Prudente (CRP:28965/PR)
<input type="checkbox"/>	75.534.840	<input checked="" type="checkbox"/>		24/05/2022	0158	UNIMED CASCAVEL	Regina Prudente (CRP:28965/PR)

	MANUAL DE INTEGRAÇÕES	Idioma: Português/Brasil
	Para uso de Administradores de Sistema Domínio Unimed Central RS / Administradores Locais	PEP Unimed Versão 3.20
		Data: 01/06/2024
		Pág.: 16/24

Também é possível verificar detalhes da transação clicando no ID da transação, onde será aberta nova tela com as informações desta transação tais como: método, convênio, paciente, profissional.

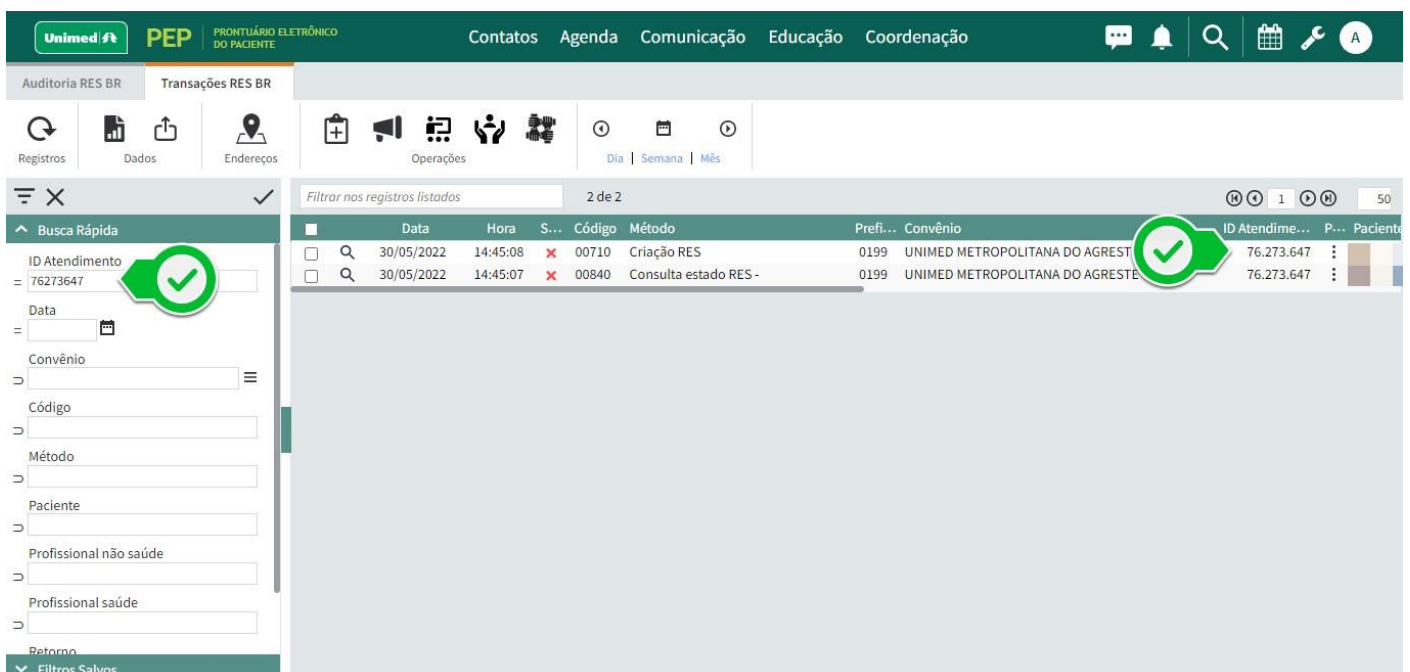


Auditoria RES BR

Registros | Dados | Endereços | Operações | Dia | Semana | Mês

1815 de 1815

ID	Profissional	Paciente	Atendime...	Finalização	Prefi...	Convênio	Profissional
62.276.349	✓				0291	UNIMED LITORAL SUL/RS	
69.521.826	✓				0199	UNIMED METROPOLITANA DO AGRESTE	
76.273.647		✓	30/05/2022		0199	UNIMED METROPOLITANA DO AGRESTE	
69.516.903		✓	30/05/2022		0065	UNIMED MACEIÓ	
76.265.936		✓	30/05/2022		0065	UNIMED MACEIÓ	
76.266.187		✓	30/05/2022		0065	UNIMED MACEIÓ	
75.548.744		✓	26/05/2022		0199	UNIMED METROPOLITANA DO AGRESTE	
75.549.150		✓	26/05/2022		0199	UNIMED METROPOLITANA DO AGRESTE	
75.984.417		✓	26/05/2022		0199	UNIMED METROPOLITANA DO AGRESTE	
75.540.951		✓	25/05/2022		0158	UNIMED CASCAVEL	
75.540.962		✓	25/05/2022		0158	UNIMED CASCAVEL	
75.530.384		✓	24/05/2022		0158	UNIMED CASCAVEL	
75.534.062		✓	24/05/2022		0158	UNIMED CASCAVEL	
75.534.081		✓	24/05/2022		0158	UNIMED CASCAVEL	
75.534.478		✓	24/05/2022		0158	UNIMED CASCAVEL	
75.534.138		✓	24/05/2022		0158	UNIMED CASCAVEL	
75.530.340		✓	24/05/2022		0158	UNIMED CASCAVEL	
75.530.359		✓	24/05/2022		0158	UNIMED CASCAVEL	
75.534.519		✓	24/05/2022		0158	UNIMED CASCAVEL	




Auditoria RES BR | **Transações RES BR**

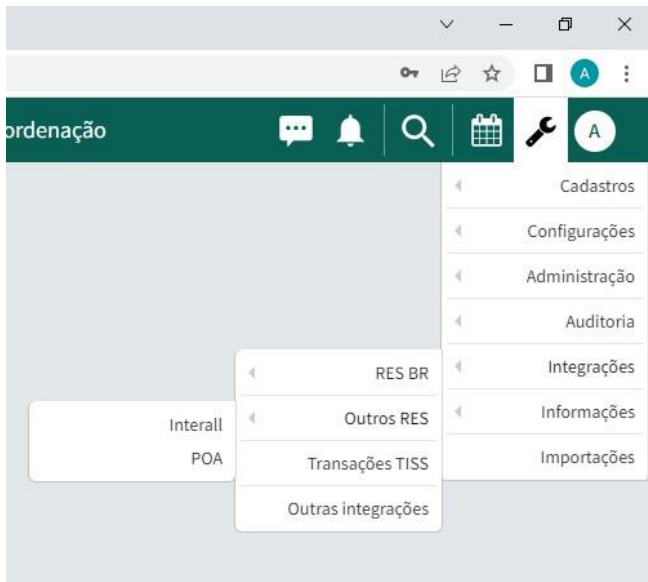
Registros | Dados | Endereços | Operações | Dia | Semana | Mês

2 de 2

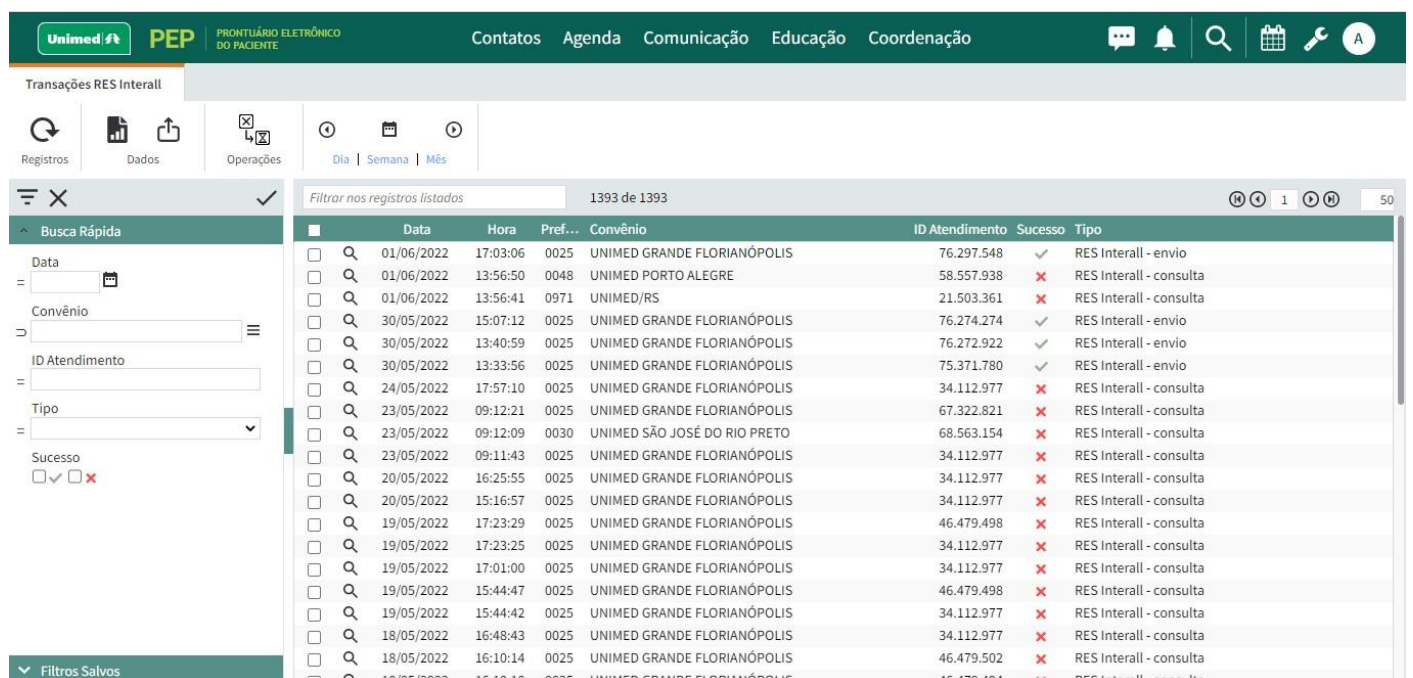
Data	Hora	S...	Código	Método	Prefi...	Convênio	ID Atendimento...	P...	Pacientes
30/05/2022	14:45:08	×	00710	Criação RES	0199	UNIMED METROPOLITANA DO AGRESTE	76.273.647	:	
30/05/2022	14:45:07	×	00840	Consulta estado RES-	0199	UNIMED METROPOLITANA DO AGRESTE	76.273.647	:	

	MANUAL DE INTEGRAÇÕES	Idioma: Português/Brasil
	Para uso de Administradores de Sistema Domínio Unimed Central RS / Administradores Locais	PEP Unimed Versão 3.20
		Data: 01/06/2024
		Pág.: 17/24

Outros RES – Interall




Ao selecionar a opção Outros RES Interall no menu Integrações, será exibida a listagem das integrações transações RES Interall que foram efetuadas. A listagem traz informações, tais como: transação, status de sucesso da transação, tipo de transação e mensagem de retorno.

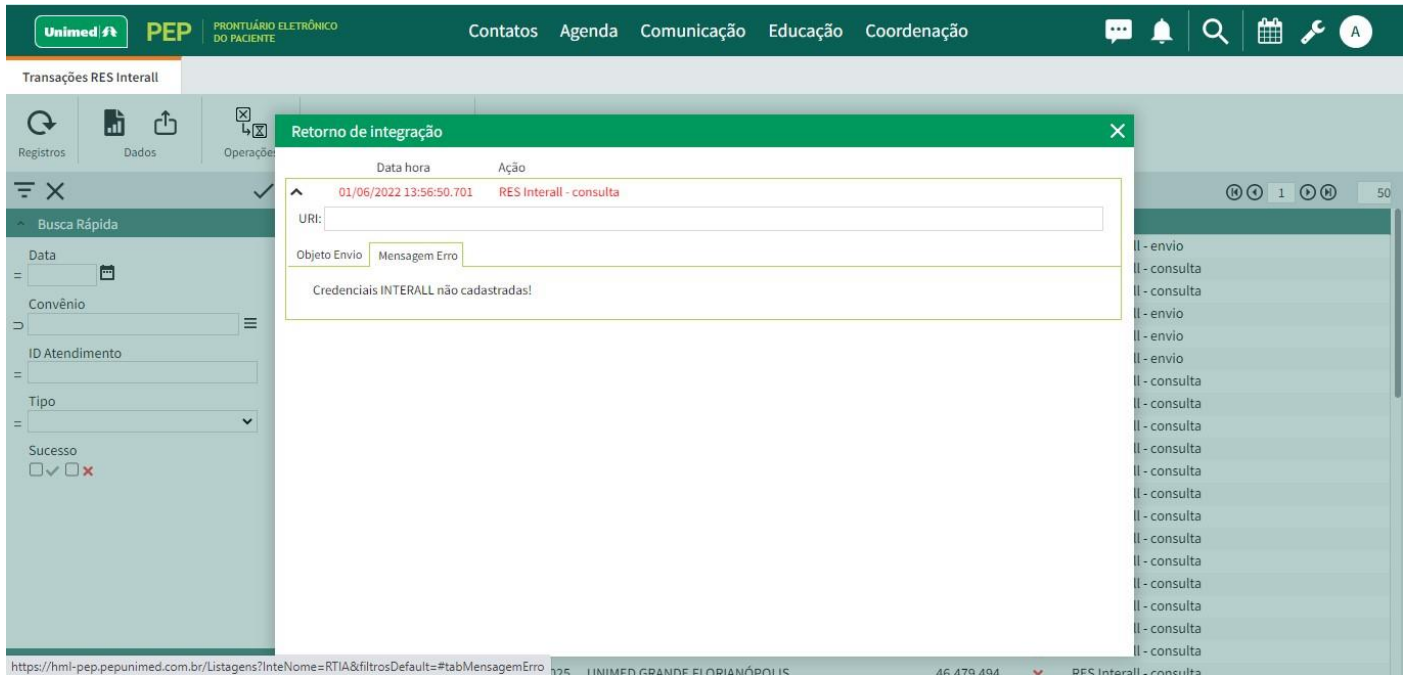


The screenshot displays the 'Transações RES Interall' report interface. It includes a search bar, filters, and a table of transaction records. The table columns are: Data, Hora, Pref..., Convênio, ID Atendimento, Sucesso, and Tipo. The 'Sucesso' column contains checkmarks for successful transactions and red 'X' marks for failed ones. The 'Tipo' column lists various transaction types like 'envio' and 'consulta'.

	Data	Hora	Pref...	Convênio	ID Atendimento	Sucesso	Tipo
<input type="checkbox"/>	01/06/2022	17:03:06	0025	UNIMED GRANDE FLORIANÓPOLIS	76.297.548	✓	RES Interall - envio
<input type="checkbox"/>	01/06/2022	13:56:50	0048	UNIMED PORTO ALEGRE	58.557.938	✗	RES Interall - consulta
<input type="checkbox"/>	01/06/2022	13:56:41	0971	UNIMED/RS	21.503.361	✗	RES Interall - consulta
<input type="checkbox"/>	30/05/2022	15:07:12	0025	UNIMED GRANDE FLORIANÓPOLIS	76.274.274	✓	RES Interall - envio
<input type="checkbox"/>	30/05/2022	13:40:59	0025	UNIMED GRANDE FLORIANÓPOLIS	76.272.922	✓	RES Interall - envio
<input type="checkbox"/>	30/05/2022	13:33:56	0025	UNIMED GRANDE FLORIANÓPOLIS	75.371.780	✓	RES Interall - envio
<input type="checkbox"/>	24/05/2022	17:57:10	0025	UNIMED GRANDE FLORIANÓPOLIS	34.112.977	✗	RES Interall - consulta
<input type="checkbox"/>	23/05/2022	09:12:21	0025	UNIMED GRANDE FLORIANÓPOLIS	67.322.821	✗	RES Interall - consulta
<input type="checkbox"/>	23/05/2022	09:12:09	0030	UNIMED SÃO JOSÉ DO RIO PRETO	68.563.154	✗	RES Interall - consulta
<input type="checkbox"/>	23/05/2022	09:11:43	0025	UNIMED GRANDE FLORIANÓPOLIS	34.112.977	✗	RES Interall - consulta
<input type="checkbox"/>	20/05/2022	16:25:55	0025	UNIMED GRANDE FLORIANÓPOLIS	34.112.977	✗	RES Interall - consulta
<input type="checkbox"/>	20/05/2022	15:16:57	0025	UNIMED GRANDE FLORIANÓPOLIS	34.112.977	✗	RES Interall - consulta
<input type="checkbox"/>	19/05/2022	17:23:29	0025	UNIMED GRANDE FLORIANÓPOLIS	46.479.498	✗	RES Interall - consulta
<input type="checkbox"/>	19/05/2022	17:23:25	0025	UNIMED GRANDE FLORIANÓPOLIS	34.112.977	✗	RES Interall - consulta
<input type="checkbox"/>	19/05/2022	17:01:00	0025	UNIMED GRANDE FLORIANÓPOLIS	34.112.977	✗	RES Interall - consulta
<input type="checkbox"/>	19/05/2022	15:44:47	0025	UNIMED GRANDE FLORIANÓPOLIS	46.479.498	✗	RES Interall - consulta
<input type="checkbox"/>	19/05/2022	15:44:42	0025	UNIMED GRANDE FLORIANÓPOLIS	34.112.977	✗	RES Interall - consulta
<input type="checkbox"/>	18/05/2022	16:48:43	0025	UNIMED GRANDE FLORIANÓPOLIS	34.112.977	✗	RES Interall - consulta
<input type="checkbox"/>	18/05/2022	16:10:14	0025	UNIMED GRANDE FLORIANÓPOLIS	46.479.502	✗	RES Interall - consulta
<input type="checkbox"/>	18/05/2022	16:10:10	0025	UNIMED GRANDE FLORIANÓPOLIS	46.479.494	✗	RES Interall - consulta

	MANUAL DE INTEGRAÇÕES	Idioma: Português/Brasil
	Para uso de Administradores de Sistema Domínio Unimed Central RS / Administradores Locais	PEP Unimed Versão 3.20
		Data: 01/06/2024
		Pág.: 18/24

Para consultar informações sobre dado registro, clicar sobre a lupa localizada a frente do registro. O sistema exibirá um log de retorno da integração.



Retorno de integração

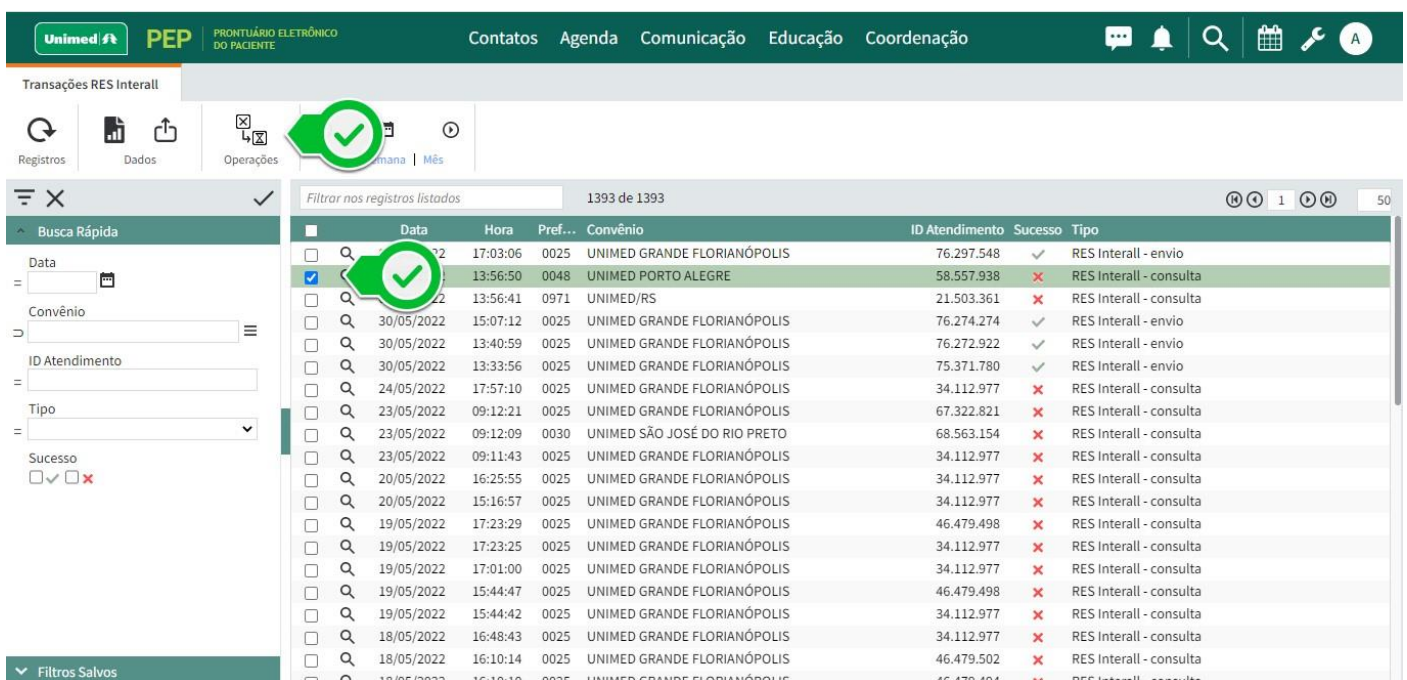
Data hora: 01/06/2022 13:56:50.701 Ação: RES Interall - consulta

URI: _____

Objeto Envio: Mensagem Erro

Credenciais INTERALL não cadastradas!


É possível usar a funcionalidade Resetar o atendimento através da marcação do check box na transação e clicando no botão Operações. Este procedimento irá disponibilizar a transação selecionada com erro de envio para novo reenvio dos movimentos.



Transações RES Interall

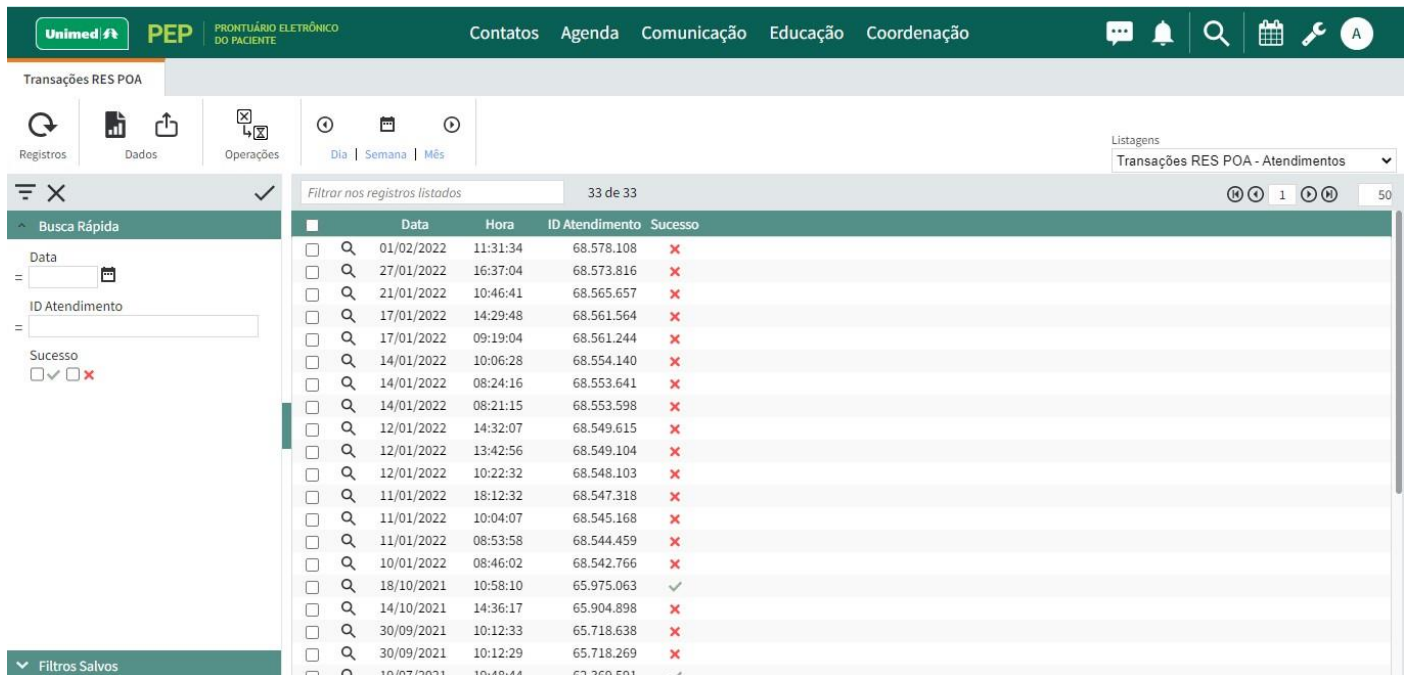
Operações

	Data	Hora	Pref...	Convênio	ID Atendimento	Sucesso	Tipo
<input type="checkbox"/>	22	17:03:06	0025	UNIMED GRANDE FLORIANÓPOLIS	76.297.548	✓	RES Interall - envio
<input checked="" type="checkbox"/>	22	13:56:50	0048	UNIMED PORTO ALEGRE	58.557.938	X	RES Interall - consulta
<input type="checkbox"/>	22	13:56:41	0971	UNIMED/RS	21.503.361	X	RES Interall - consulta
<input type="checkbox"/>	30/05/2022	15:07:12	0025	UNIMED GRANDE FLORIANÓPOLIS	76.274.274	✓	RES Interall - envio
<input type="checkbox"/>	30/05/2022	13:40:59	0025	UNIMED GRANDE FLORIANÓPOLIS	76.272.922	✓	RES Interall - envio
<input type="checkbox"/>	30/05/2022	13:33:56	0025	UNIMED GRANDE FLORIANÓPOLIS	75.371.780	✓	RES Interall - envio
<input type="checkbox"/>	24/05/2022	17:57:10	0025	UNIMED GRANDE FLORIANÓPOLIS	34.112.977	X	RES Interall - consulta
<input type="checkbox"/>	23/05/2022	09:12:21	0025	UNIMED GRANDE FLORIANÓPOLIS	67.322.821	X	RES Interall - consulta
<input type="checkbox"/>	23/05/2022	09:12:09	0030	UNIMED SÃO JOSÉ DO RIO PRETO	68.563.154	X	RES Interall - consulta
<input type="checkbox"/>	23/05/2022	09:11:43	0025	UNIMED GRANDE FLORIANÓPOLIS	34.112.977	X	RES Interall - consulta
<input type="checkbox"/>	20/05/2022	16:25:55	0025	UNIMED GRANDE FLORIANÓPOLIS	34.112.977	X	RES Interall - consulta
<input type="checkbox"/>	20/05/2022	15:16:57	0025	UNIMED GRANDE FLORIANÓPOLIS	34.112.977	X	RES Interall - consulta
<input type="checkbox"/>	19/05/2022	17:23:29	0025	UNIMED GRANDE FLORIANÓPOLIS	46.479.494	X	RES Interall - consulta
<input type="checkbox"/>	19/05/2022	17:23:25	0025	UNIMED GRANDE FLORIANÓPOLIS	34.112.977	X	RES Interall - consulta
<input type="checkbox"/>	19/05/2022	17:01:00	0025	UNIMED GRANDE FLORIANÓPOLIS	34.112.977	X	RES Interall - consulta
<input type="checkbox"/>	19/05/2022	15:44:47	0025	UNIMED GRANDE FLORIANÓPOLIS	46.479.498	X	RES Interall - consulta
<input type="checkbox"/>	19/05/2022	15:44:42	0025	UNIMED GRANDE FLORIANÓPOLIS	34.112.977	X	RES Interall - consulta
<input type="checkbox"/>	18/05/2022	16:48:43	0025	UNIMED GRANDE FLORIANÓPOLIS	34.112.977	X	RES Interall - consulta
<input type="checkbox"/>	18/05/2022	16:10:14	0025	UNIMED GRANDE FLORIANÓPOLIS	46.479.502	X	RES Interall - consulta
<input type="checkbox"/>	18/05/2022	16:10:10	0025	UNIMED GRANDE FLORIANÓPOLIS	46.479.494	X	RES Interall - consulta

	MANUAL DE INTEGRAÇÕES	Idioma: Português/Brasil
	Para uso de Administradores de Sistema Domínio Unimed Central RS / Administradores Locais	PEP Unimed Versão 3.20
		Data: 01/06/2024
		Pág.: 19/24

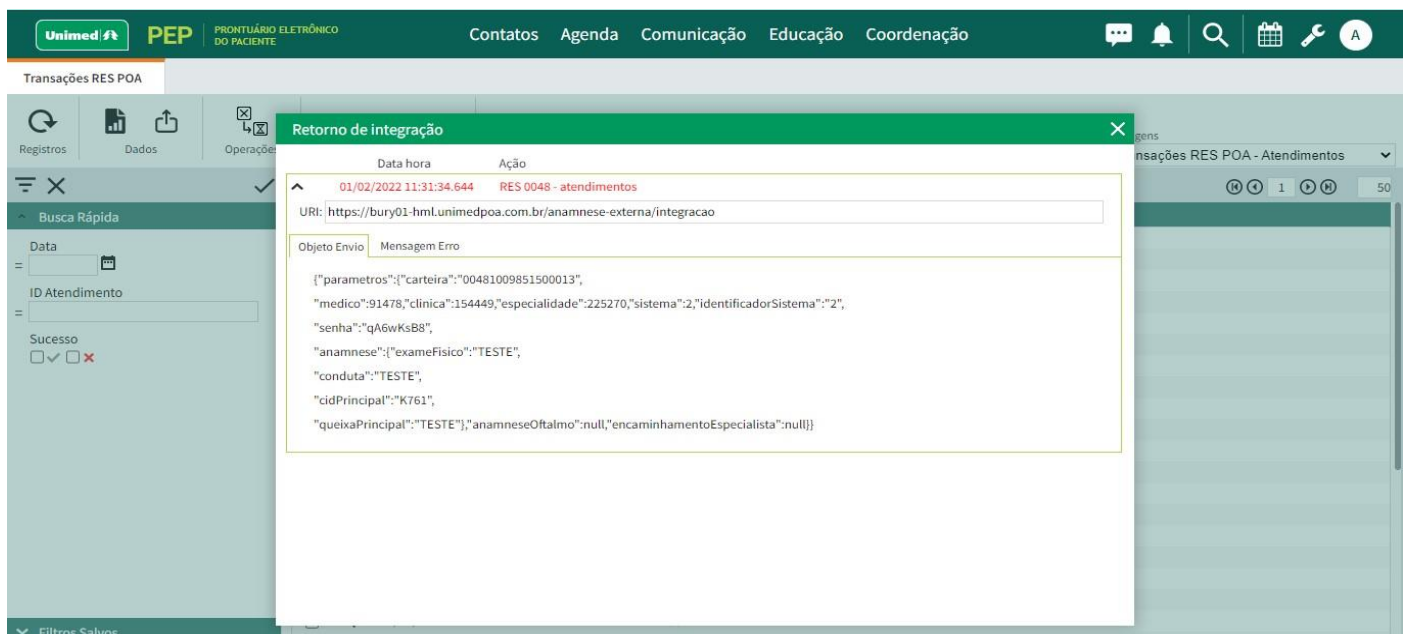
Outros RES – POA

Ao selecionar a opção: Outros RES POA no menu Integrações, será exibida a listagem das integrações transações RES POA que foram efetuadas. A listagem traz informações, tais como: transação, status de sucesso da transação, id do atendimento.



	Data	Hora	ID Atendimento	Sucesso
<input type="checkbox"/>	01/02/2022	11:31:34	68.578.108	X
<input type="checkbox"/>	27/01/2022	16:37:04	68.573.816	X
<input type="checkbox"/>	21/01/2022	10:46:41	68.565.657	X
<input type="checkbox"/>	17/01/2022	14:29:48	68.561.564	X
<input type="checkbox"/>	17/01/2022	09:19:04	68.561.244	X
<input type="checkbox"/>	14/01/2022	10:06:28	68.554.140	X
<input type="checkbox"/>	14/01/2022	08:24:16	68.553.641	X
<input type="checkbox"/>	14/01/2022	08:21:15	68.553.598	X
<input type="checkbox"/>	12/01/2022	14:32:07	68.549.615	X
<input type="checkbox"/>	12/01/2022	13:42:56	68.549.104	X
<input type="checkbox"/>	12/01/2022	10:22:32	68.548.103	X
<input type="checkbox"/>	11/01/2022	18:12:32	68.547.318	X
<input type="checkbox"/>	11/01/2022	10:04:07	68.545.168	X
<input type="checkbox"/>	11/01/2022	08:53:58	68.544.459	X
<input type="checkbox"/>	10/01/2022	08:46:02	68.542.766	X
<input type="checkbox"/>	18/10/2021	10:58:10	65.975.063	✓
<input type="checkbox"/>	14/10/2021	14:36:17	65.904.898	X
<input type="checkbox"/>	30/09/2021	10:12:33	65.718.638	X
<input type="checkbox"/>	30/09/2021	10:12:29	65.718.269	X
<input type="checkbox"/>	19/07/2021	19:48:44	62.369.591	✓

Para consultar informações sobre dado registro, clicar sobre a lupa localizada a frente do registro. O sistema exibirá um log de retorno da integração.




Data hora	Ação
01/02/2022 11:31:34.644	RES 0048 - atendimentos

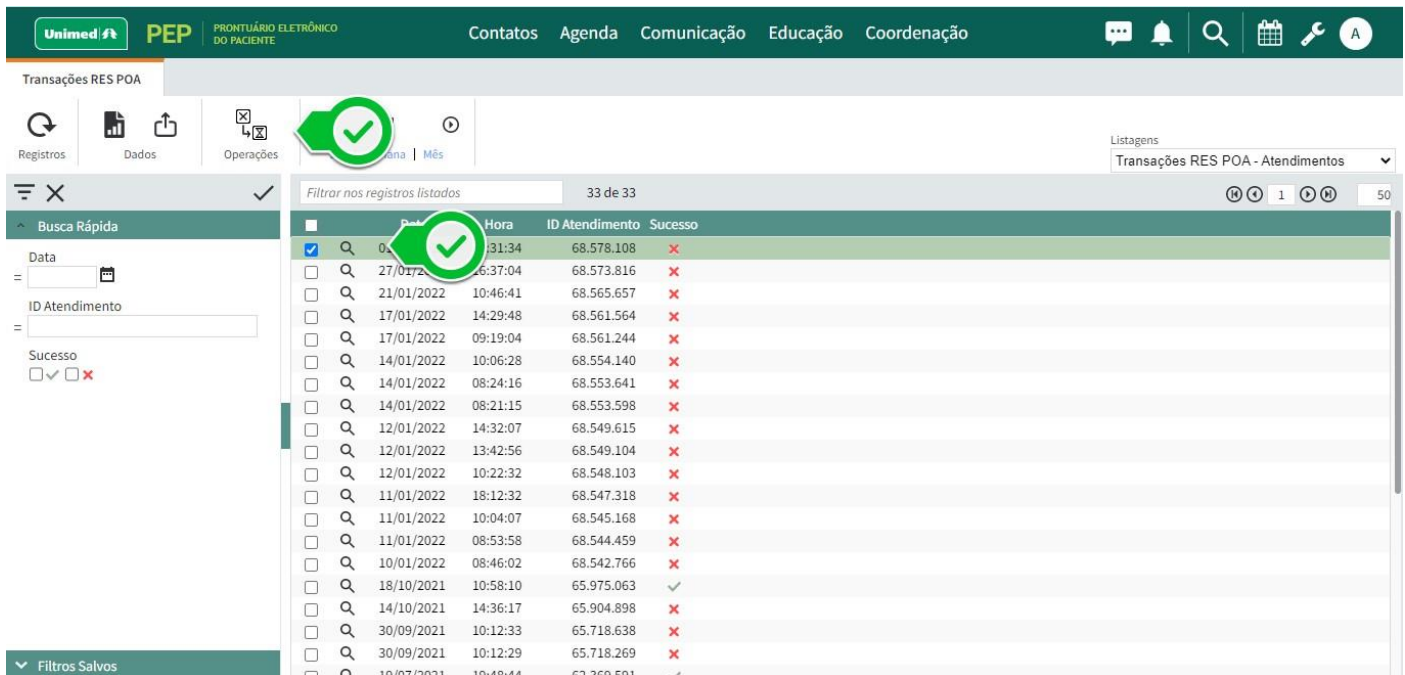
URI: <https://bury01-hml.unimedpoa.com.br/anamnese-externa/integracao>

Objeto Envio: Mensagem Erro

```
{
  "parametros": {
    "carteira": "00481009851500013",
    "medico": "91478",
    "clinica": "154449",
    "especialidade": "225270",
    "sistema": "2",
    "identificadorSistema": "2"
  },
  "senha": "qA6wKsB8",
  "anamnese": {
    "exameFisico": "TESTE",
    "conduta": "TESTE",
    "cidPrincipal": "K761",
    "queixaPrincipal": "TESTE",
    "anamneseOftalmo": null,
    "encaminhamentoEspecialista": null
  }
}
```

	MANUAL DE INTEGRAÇÕES	Idioma: Português/Brasil
	Para uso de Administradores de Sistema Domínio Unimed Central RS / Administradores Locais	PEP Unimed Versão 3.20
		Data: 01/06/2024
		Pág.: 20/24

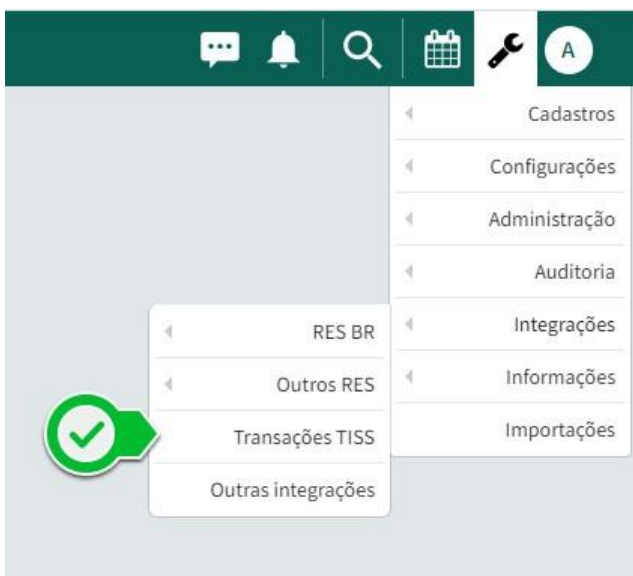
É possível usar a funcionalidade Resetar o atendimento através da marcação do check box na transação e clicando no botão Operações. Este procedimento irá disponibilizar a transação selecionada com erro de envio para novo reenvio dos movimentos.




The screenshot shows the 'Transações RES POA' screen in the Unimed PEP system. The interface includes a top navigation bar with 'Unimed PEP' and 'PRONTUÁRIO ELETRÔNICO DO PACIENTE'. Below the navigation bar, there are tabs for 'Registros', 'Dados', and 'Operações'. The 'Operações' tab is active, and a green checkmark icon is overlaid on the 'Operações' button. The main area displays a table of transactions with columns for 'Data', 'Hora', 'ID Atendimento', and 'Sucesso'. The first row is selected, and a green checkmark icon is overlaid on the 'Sucesso' column. The table shows 33 records, with the first one having a success status of 'X' (failure).

Data	Hora	ID Atendimento	Sucesso
01/01/2022	13:34	68.578.108	X
27/01/2022	16:37:04	68.573.816	X
21/01/2022	10:46:41	68.565.657	X
17/01/2022	14:29:48	68.561.564	X
17/01/2022	09:19:04	68.561.244	X
14/01/2022	10:06:28	68.554.140	X
14/01/2022	08:24:16	68.553.641	X
14/01/2022	08:21:15	68.553.598	X
12/01/2022	14:32:07	68.549.615	X
12/01/2022	13:42:56	68.549.104	X
12/01/2022	10:22:32	68.548.103	X
11/01/2022	18:12:32	68.547.318	X
11/01/2022	10:04:07	68.545.168	X
11/01/2022	08:53:58	68.544.459	X
10/01/2022	08:46:02	68.542.766	X
18/10/2021	10:58:10	65.975.063	✓
14/10/2021	14:36:17	65.904.898	X
30/09/2021	10:12:33	65.718.638	X
30/09/2021	10:12:29	65.718.269	X
19/07/2021	19:48:44	63.369.591	✓

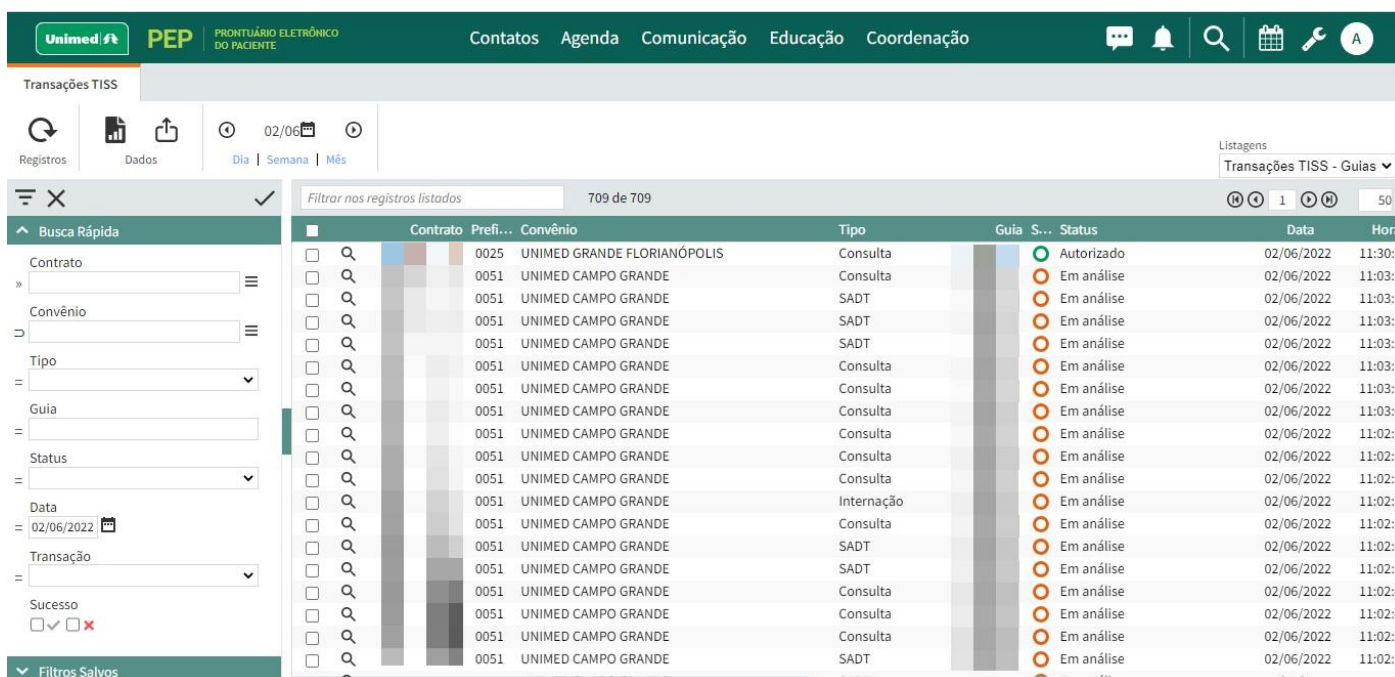
Transações TISS



The screenshot shows the 'Operações' menu in the Unimed PEP system. The menu is open, and the 'Transações TISS' option is highlighted. A green checkmark icon is overlaid on the 'Transações TISS' option. The menu items are: Cadastros, Configurações, Administração, Auditoria, Integrações, Informações, and Importações. The 'Transações TISS' option is located under the 'Integrações' category.

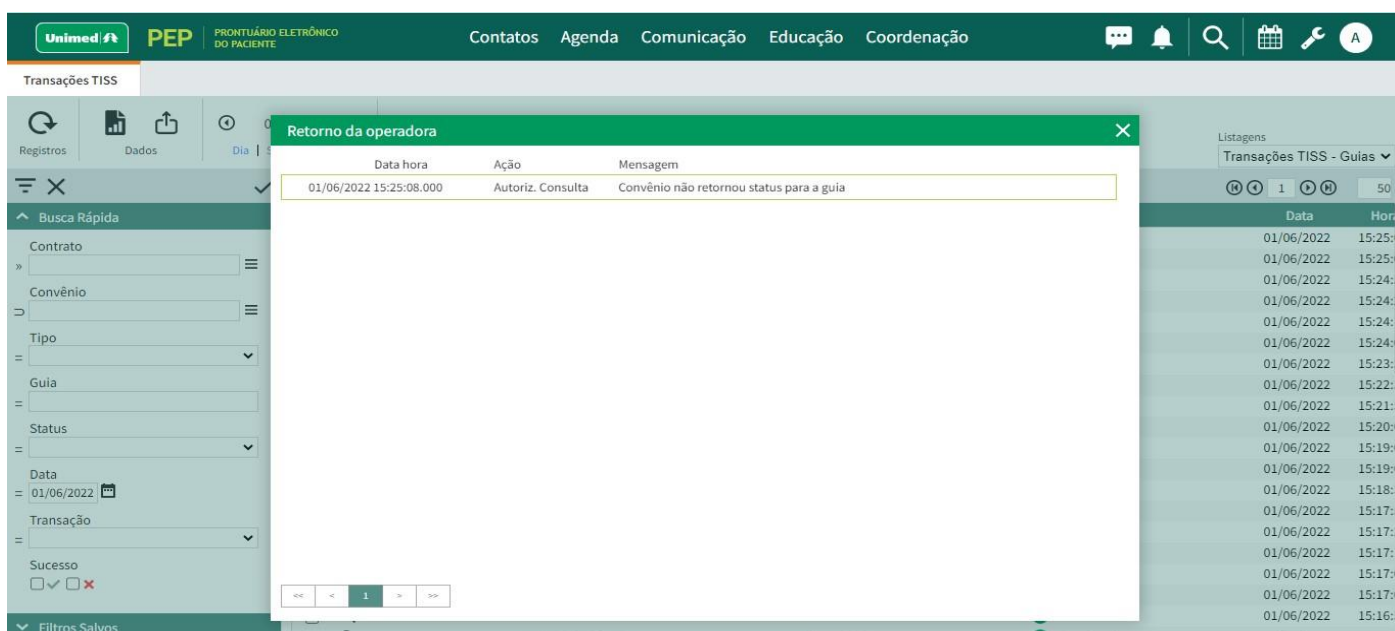
	MANUAL DE INTEGRAÇÕES		Idioma: Português/Brasil
	Para uso de Administradores de Sistema Domínio Unimed Central RS / Administradores Locais		PEP Unimed Versão 3.20
			Data: 01/06/2024
			Pág.: 21/24

Ao selecionar a opção Transações TISS no menu Integrações, será exibida a listagem das integrações TISS que foram efetuadas. A listagem traz informações, tais como: transação, status, tipo de transação e mensagem de retorno.




Contrato	Prefi...	Convênio	Tipo	Guia	Status	Data	Hora
0025		UNIMED GRANDE FLORIANÓPOLIS	Consulta		Autorizado	02/06/2022	11:30:
0051		UNIMED CAMPO GRANDE	Consulta		Em análise	02/06/2022	11:03:
0051		UNIMED CAMPO GRANDE	SADT		Em análise	02/06/2022	11:03:
0051		UNIMED CAMPO GRANDE	SADT		Em análise	02/06/2022	11:03:
0051		UNIMED CAMPO GRANDE	SADT		Em análise	02/06/2022	11:03:
0051		UNIMED CAMPO GRANDE	Consulta		Em análise	02/06/2022	11:03:
0051		UNIMED CAMPO GRANDE	Consulta		Em análise	02/06/2022	11:03:
0051		UNIMED CAMPO GRANDE	Consulta		Em análise	02/06/2022	11:02:
0051		UNIMED CAMPO GRANDE	Consulta		Em análise	02/06/2022	11:02:
0051		UNIMED CAMPO GRANDE	Consulta		Em análise	02/06/2022	11:02:
0051		UNIMED CAMPO GRANDE	Consulta		Em análise	02/06/2022	11:02:
0051		UNIMED CAMPO GRANDE	Consulta		Em análise	02/06/2022	11:02:
0051		UNIMED CAMPO GRANDE	Interação		Em análise	02/06/2022	11:02:
0051		UNIMED CAMPO GRANDE	Consulta		Em análise	02/06/2022	11:02:
0051		UNIMED CAMPO GRANDE	SADT		Em análise	02/06/2022	11:02:
0051		UNIMED CAMPO GRANDE	SADT		Em análise	02/06/2022	11:02:
0051		UNIMED CAMPO GRANDE	Consulta		Em análise	02/06/2022	11:02:
0051		UNIMED CAMPO GRANDE	Consulta		Em análise	02/06/2022	11:02:
0051		UNIMED CAMPO GRANDE	Consulta		Em análise	02/06/2022	11:02:
0051		UNIMED CAMPO GRANDE	SADT		Em análise	02/06/2022	11:02:

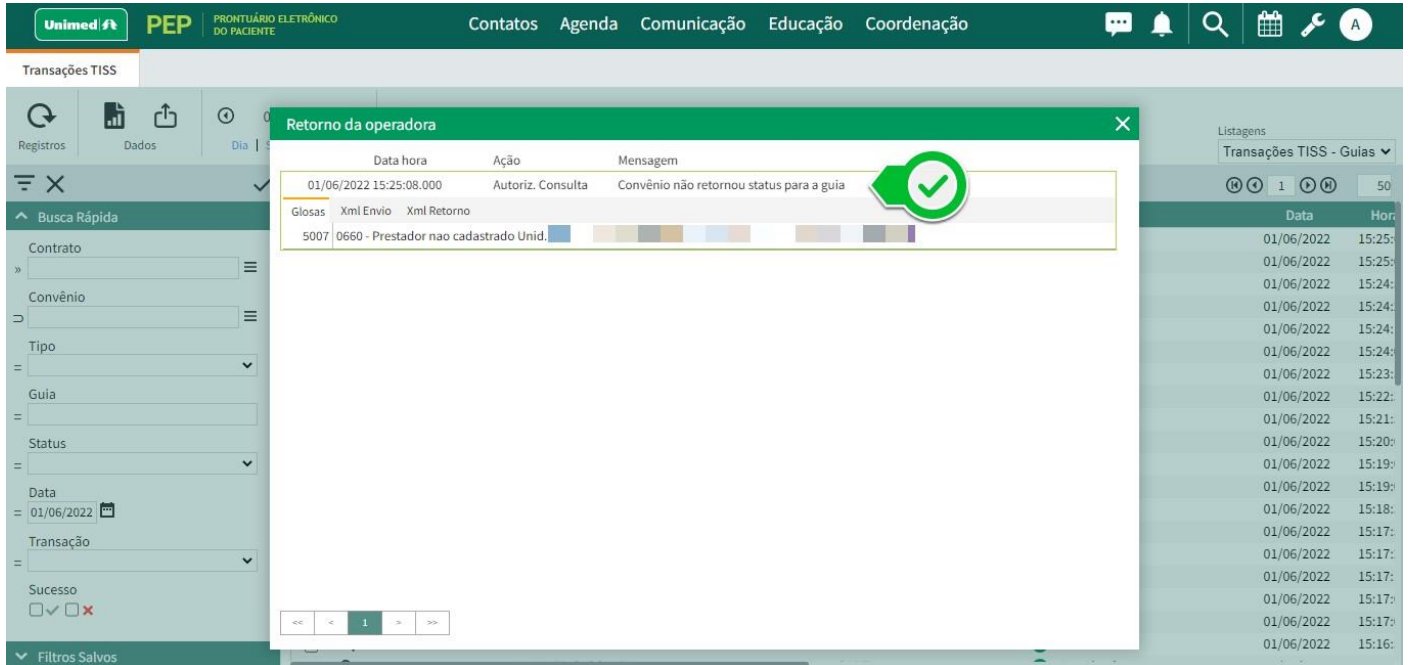
Para consultar informações sobre dado registro, clicar sobre a lupa localizada a frente do registro. O sistema exibirá um log das tentativas de envio daquele registro.



Data hora	Ação	Mensagem
01/06/2022 15:25:08.000	Autoriz. Consulta	Convênio não retornou status para a guia

	MANUAL DE INTEGRAÇÕES	Idioma: Português/Brasil
	Para uso de Administradores de Sistema Domínio Unimed Central RS / Administradores Locais	PEP Unimed Versão 3.20
		Data: 01/06/2024
		Pág.: 22/24

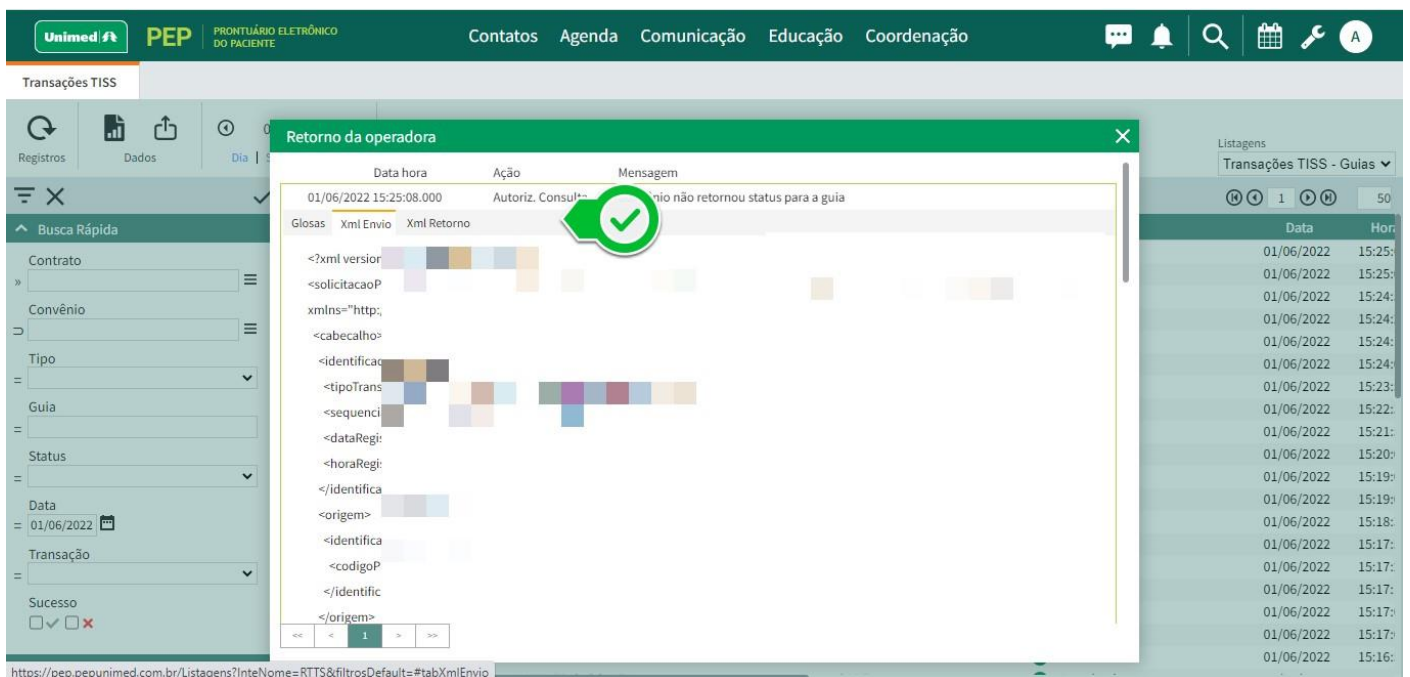
Para um maior detalhamento sobre determinado retorno, clicar sobre o mesmo e então será possível verificar as informações enviadas e recebidas verificando xml de envio e retorno.



The screenshot shows the 'Retorno da operadora' modal window. The table inside has the following data:

Data hora	Ação	Mensagem
01/06/2022 15:25:08.000	Autoriz. Consulta	Convênio não retornou status para a guia


The modal also includes a 'Glossas' section with columns for 'Xml Envio' and 'Xml Retorno'. The background interface shows a list of transactions with columns for 'Data' and 'Hor'.



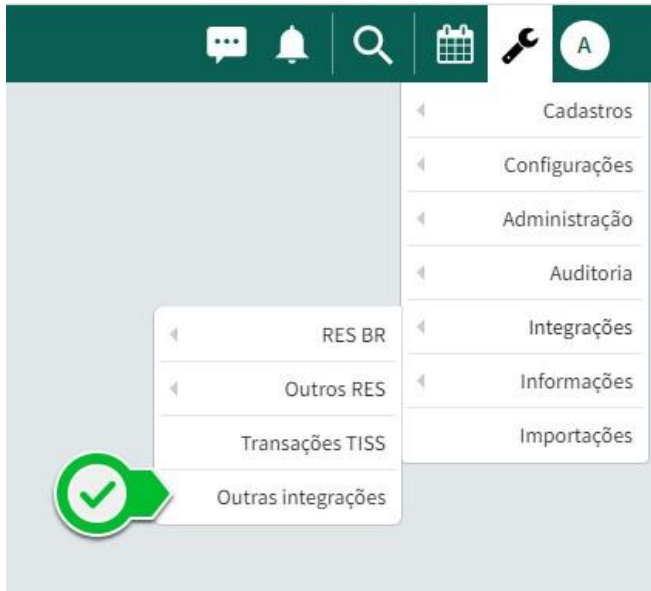
The screenshot shows the 'Retorno da operadora' modal window with the XML content expanded. The XML content is as follows:

```
<?xml version="1.0" encoding="UTF-8" standalone="no" ?>
<solicitacaoPrestacaoAutorizacao xmlns="http://www.unimedrs.com.br/Schema/Operadora/2012/01/01/SolicitacaoPrestacaoAutorizacao" ?>
  <cabecalho>
    <identificacao>
      <tipoTrans>
        <sequencial>
          <dataRegi>
            <horaRegi>
          </identificacao>
        <origem>
          <identificacao>
            <codigoPrestador>
          </identificacao>
        </origem>
      </cabecalho>
    </solicitacaoPrestacaoAutorizacao>
  </?xml>
```

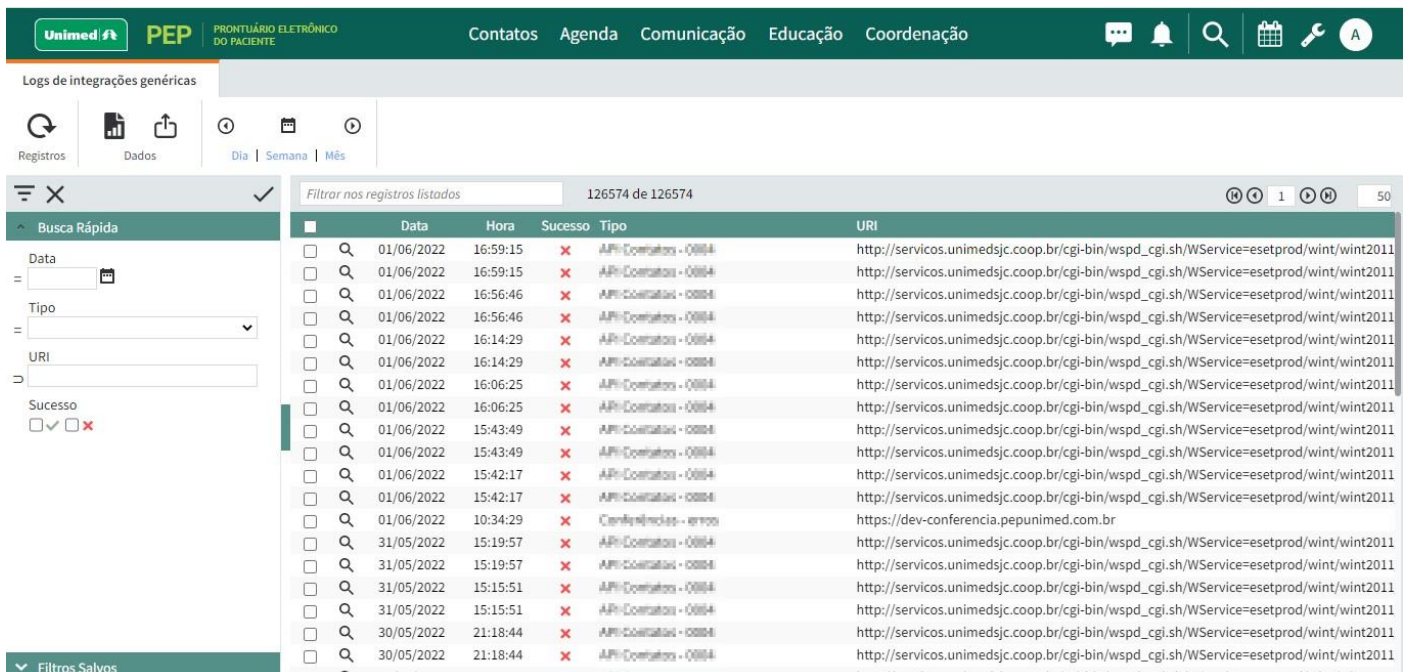
The background interface shows a list of transactions with columns for 'Data' and 'Hor'.

	MANUAL DE INTEGRAÇÕES	Idioma: Português/Brasil
	Para uso de Administradores de Sistema Domínio Unimed Central RS / Administradores Locais	PEP Unimed Versão 3.20
		Data: 01/06/2024
		Pág.: 23/24


Outras Integrações



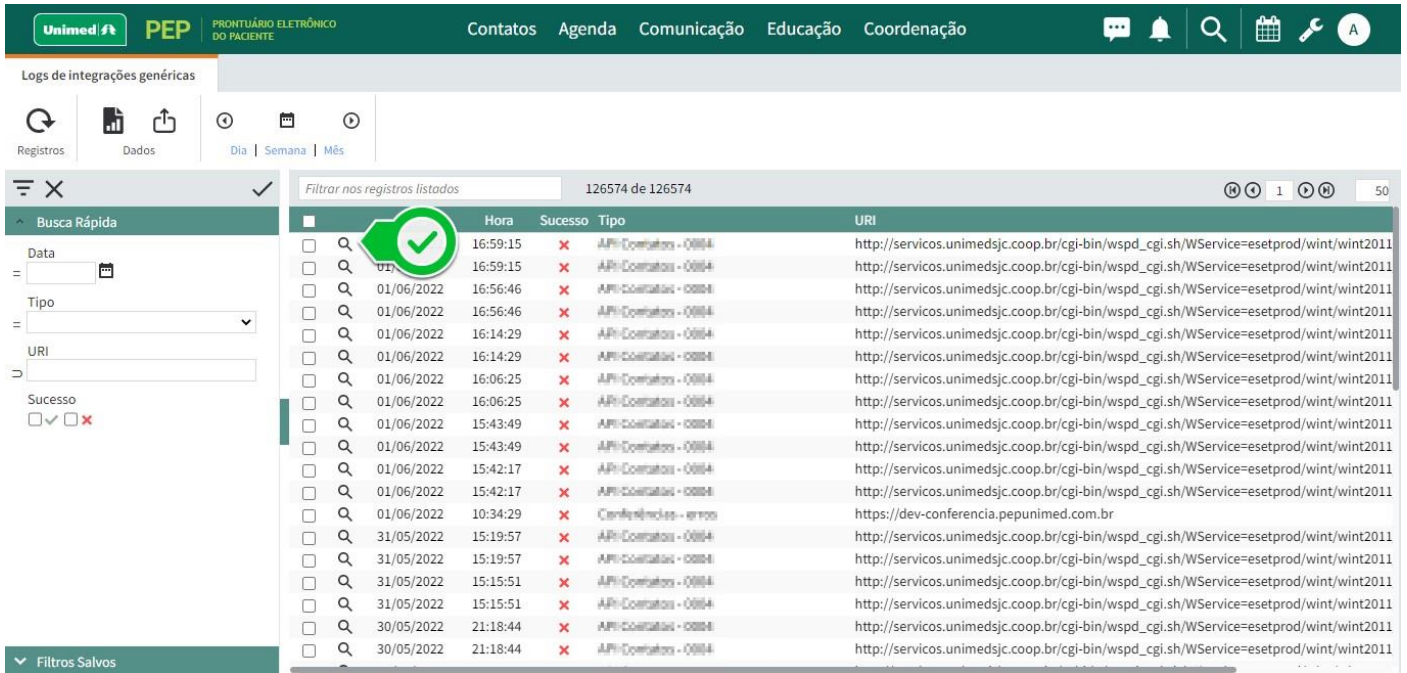
A interface de Outras Integrações (Integrações Genéricas) mostra toda integração que não seja do tipo TISS e RES (Estas integrações estão documentadas em Transações TISS, RES BR e Outros RES). A Listagem mostra as principais informações do log, como indicador de Sucesso, Tipo de Transação e Mensagem de retorno:



	Data	Hora	Sucesso	Tipo	URI
<input type="checkbox"/>	01/06/2022	16:59:15	X	API-Contatos - 0004	http://servicos.unimedsjc.coop.br/cgi-bin/wspd_cgi.sh/WService=esetprod/wint/wint2011
<input type="checkbox"/>	01/06/2022	16:59:15	X	API-Contatos - 0004	http://servicos.unimedsjc.coop.br/cgi-bin/wspd_cgi.sh/WService=esetprod/wint/wint2011
<input type="checkbox"/>	01/06/2022	16:56:46	X	API-Contatos - 0004	http://servicos.unimedsjc.coop.br/cgi-bin/wspd_cgi.sh/WService=esetprod/wint/wint2011
<input type="checkbox"/>	01/06/2022	16:56:46	X	API-Contatos - 0004	http://servicos.unimedsjc.coop.br/cgi-bin/wspd_cgi.sh/WService=esetprod/wint/wint2011
<input type="checkbox"/>	01/06/2022	16:14:29	X	API-Contatos - 0004	http://servicos.unimedsjc.coop.br/cgi-bin/wspd_cgi.sh/WService=esetprod/wint/wint2011
<input type="checkbox"/>	01/06/2022	16:14:29	X	API-Contatos - 0004	http://servicos.unimedsjc.coop.br/cgi-bin/wspd_cgi.sh/WService=esetprod/wint/wint2011
<input type="checkbox"/>	01/06/2022	16:06:25	X	API-Contatos - 0004	http://servicos.unimedsjc.coop.br/cgi-bin/wspd_cgi.sh/WService=esetprod/wint/wint2011
<input type="checkbox"/>	01/06/2022	16:06:25	X	API-Contatos - 0004	http://servicos.unimedsjc.coop.br/cgi-bin/wspd_cgi.sh/WService=esetprod/wint/wint2011
<input type="checkbox"/>	01/06/2022	15:43:49	X	API-Contatos - 0004	http://servicos.unimedsjc.coop.br/cgi-bin/wspd_cgi.sh/WService=esetprod/wint/wint2011
<input type="checkbox"/>	01/06/2022	15:43:49	X	API-Contatos - 0004	http://servicos.unimedsjc.coop.br/cgi-bin/wspd_cgi.sh/WService=esetprod/wint/wint2011
<input type="checkbox"/>	01/06/2022	15:42:17	X	API-Contatos - 0004	http://servicos.unimedsjc.coop.br/cgi-bin/wspd_cgi.sh/WService=esetprod/wint/wint2011
<input type="checkbox"/>	01/06/2022	15:42:17	X	API-Contatos - 0004	http://servicos.unimedsjc.coop.br/cgi-bin/wspd_cgi.sh/WService=esetprod/wint/wint2011
<input type="checkbox"/>	01/06/2022	10:34:29	X	Configuracoes - erro	https://dev-conferencia.papunimed.com.br
<input type="checkbox"/>	31/05/2022	15:19:57	X	API-Contatos - 0004	http://servicos.unimedsjc.coop.br/cgi-bin/wspd_cgi.sh/WService=esetprod/wint/wint2011
<input type="checkbox"/>	31/05/2022	15:19:57	X	API-Contatos - 0004	http://servicos.unimedsjc.coop.br/cgi-bin/wspd_cgi.sh/WService=esetprod/wint/wint2011
<input type="checkbox"/>	31/05/2022	15:15:51	X	API-Contatos - 0004	http://servicos.unimedsjc.coop.br/cgi-bin/wspd_cgi.sh/WService=esetprod/wint/wint2011
<input type="checkbox"/>	31/05/2022	15:15:51	X	API-Contatos - 0004	http://servicos.unimedsjc.coop.br/cgi-bin/wspd_cgi.sh/WService=esetprod/wint/wint2011
<input type="checkbox"/>	30/05/2022	21:18:44	X	API-Contatos - 0004	http://servicos.unimedsjc.coop.br/cgi-bin/wspd_cgi.sh/WService=esetprod/wint/wint2011
<input type="checkbox"/>	30/05/2022	21:18:44	X	API-Contatos - 0004	http://servicos.unimedsjc.coop.br/cgi-bin/wspd_cgi.sh/WService=esetprod/wint/wint2011




















	MANUAL DE INTEGRAÇÕES		Idioma: Português/Brasil
	Para uso de Administradores de Sistema Domínio Unimed Central RS / Administradores Locais		PEP Unimed Versão 3.20
			Data: 01/06/2024
			Pág.: 24/24

Para consultar informações sobre dado registro, basta clicar sobre a lupa localizada a frente do registro. Fazendo isto, o sistema exibirá um log das tentativas de envio daquele registro.

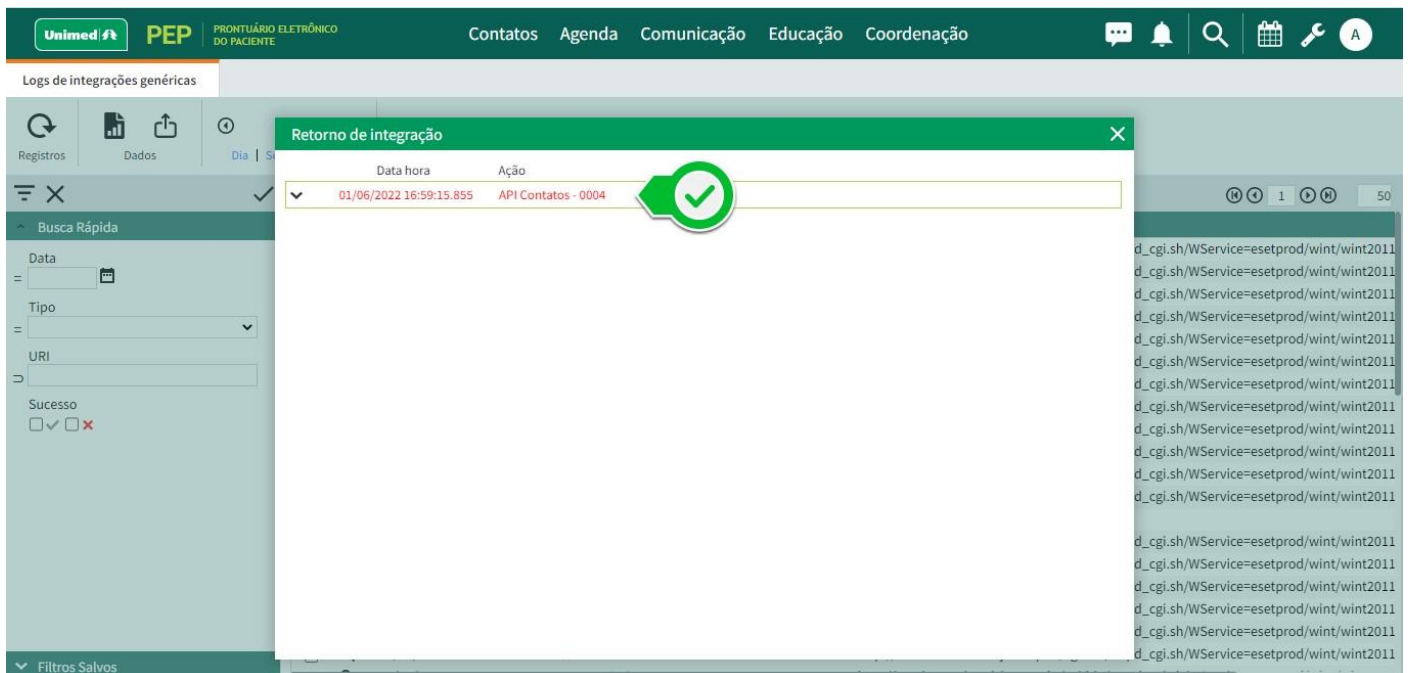


Logs de integrações genéricas

126574 de 126574

		Hora	Sucesso	Tipo	URI
<input type="checkbox"/>		16:59:15	×	API Contatos - 0004	http://servicos.unimedsjc.coop.br/cgi-bin/wspd_cgi.sh/WService=esetprod/wint/wint2011
<input type="checkbox"/>		16:59:15	×	API Contatos - 0004	http://servicos.unimedsjc.coop.br/cgi-bin/wspd_cgi.sh/WService=esetprod/wint/wint2011
<input type="checkbox"/>		01/06/2022 16:56:46	×	API Contatos - 0004	http://servicos.unimedsjc.coop.br/cgi-bin/wspd_cgi.sh/WService=esetprod/wint/wint2011
<input type="checkbox"/>		01/06/2022 16:56:46	×	API Contatos - 0004	http://servicos.unimedsjc.coop.br/cgi-bin/wspd_cgi.sh/WService=esetprod/wint/wint2011
<input type="checkbox"/>		01/06/2022 16:14:29	×	API Contatos - 0004	http://servicos.unimedsjc.coop.br/cgi-bin/wspd_cgi.sh/WService=esetprod/wint/wint2011
<input type="checkbox"/>		01/06/2022 16:14:29	×	API Contatos - 0004	http://servicos.unimedsjc.coop.br/cgi-bin/wspd_cgi.sh/WService=esetprod/wint/wint2011
<input type="checkbox"/>		01/06/2022 16:06:25	×	API Contatos - 0004	http://servicos.unimedsjc.coop.br/cgi-bin/wspd_cgi.sh/WService=esetprod/wint/wint2011
<input type="checkbox"/>		01/06/2022 16:06:25	×	API Contatos - 0004	http://servicos.unimedsjc.coop.br/cgi-bin/wspd_cgi.sh/WService=esetprod/wint/wint2011
<input type="checkbox"/>		01/06/2022 15:43:49	×	API Contatos - 0004	http://servicos.unimedsjc.coop.br/cgi-bin/wspd_cgi.sh/WService=esetprod/wint/wint2011
<input type="checkbox"/>		01/06/2022 15:43:49	×	API Contatos - 0004	http://servicos.unimedsjc.coop.br/cgi-bin/wspd_cgi.sh/WService=esetprod/wint/wint2011
<input type="checkbox"/>		01/06/2022 15:42:17	×	API Contatos - 0004	http://servicos.unimedsjc.coop.br/cgi-bin/wspd_cgi.sh/WService=esetprod/wint/wint2011
<input type="checkbox"/>		01/06/2022 15:42:17	×	API Contatos - 0004	http://servicos.unimedsjc.coop.br/cgi-bin/wspd_cgi.sh/WService=esetprod/wint/wint2011
<input type="checkbox"/>		01/06/2022 10:34:29	×	Conferências - erros	https://dev-conferencia.pepunimed.com.br
<input type="checkbox"/>		31/05/2022 15:19:57	×	API Contatos - 0004	http://servicos.unimedsjc.coop.br/cgi-bin/wspd_cgi.sh/WService=esetprod/wint/wint2011
<input type="checkbox"/>		31/05/2022 15:19:57	×	API Contatos - 0004	http://servicos.unimedsjc.coop.br/cgi-bin/wspd_cgi.sh/WService=esetprod/wint/wint2011
<input type="checkbox"/>		31/05/2022 15:15:51	×	API Contatos - 0004	http://servicos.unimedsjc.coop.br/cgi-bin/wspd_cgi.sh/WService=esetprod/wint/wint2011
<input type="checkbox"/>		31/05/2022 15:15:51	×	API Contatos - 0004	http://servicos.unimedsjc.coop.br/cgi-bin/wspd_cgi.sh/WService=esetprod/wint/wint2011
<input type="checkbox"/>		30/05/2022 21:18:44	×	API Contatos - 0004	http://servicos.unimedsjc.coop.br/cgi-bin/wspd_cgi.sh/WService=esetprod/wint/wint2011
<input type="checkbox"/>		30/05/2022 21:18:44	×	API Contatos - 0004	http://servicos.unimedsjc.coop.br/cgi-bin/wspd_cgi.sh/WService=esetprod/wint/wint2011

Para um maior detalhamento sobre determinado retorno, basta clicar sobre o mesmo e então será possível verificar as informações enviadas e recebidas verificando a mensagem sobre o resultado do envio.



Logs de integrações genéricas

Retorno de integração

Data hora	Ação
01/06/2022 16:59:15.855	API Contatos - 0004